



Politische Gemeinde
8425 Oberembrach

Jahresrechnung 2020

Ablieferung an Gemeinderat	05.03.2021
Abnahmebeschluss Gemeinderat	09.03.2021
Ablieferung an Rechnungsprüfungskommission	09.04.2021
Abnahmebeschluss Rechnungsprüfungskommission	10.05.2021
Abnahmebeschluss Gemeindeversammlung	09.06.2021
Veröffentlichung	18.06.2021

Inhaltsverzeichnis

	Seite
Bericht, Anträge und Beschlüsse	4
1 Bericht des Gemeinderates	5
2 Anträge und Beschlüsse	6
3 Kurzbericht der Revisionsstelle	9
4 Vollständigkeitserklärung	11
Jahresrechnung - Finanzbericht	12
5 Finanzierung	13
6 Erfolgsrechnung	15
7 Investitionsrechnungen	16
8 Bilanz	18
9 Geldflussrechnung	20
10 Anhang	
Grundlagen und Grundsätze der Rechnungslegung	22
Angewandtes Regelwerk	22
Rechnungslegungs-, Bilanzierungs- und Bewertungsgrundsätze	22
Organisationseinheiten	24
Finanzinformationen	25
Ausgewählte Positionen des Finanzvermögens	25
Eventualforderungen	26
Anlagenspiegel Finanzvermögen	27
Anlagenspiegel Verwaltungsvermögen	28
Beteiligungsspiegel	38
Ausgewählte Positionen des Fremdkapitals	41
Gewährleistungsspiegel / Eventualverpflichtungen	42
Leasingverträge	-

	Seite
Rückstellungsspiegel	43
Eigenkapitalnachweis	45
Wohnraumfonds	-
Sonderrechnungen	-
Haushaltsgleichgewicht	46
Finanzkennzahlen	48
Kreditrechtliche Angaben	49
Verpflichtungskredite	49
Gebundene Ausgabenbeschlüsse	50

Jahresrechnung - Details zum Finanzbericht		51
11	Erläuterungen zur Erfolgsrechnung	52
12	Erfolgsrechnung	57
13	Erläuterungen zu den Investitionsrechnungen	87
14	Investitionsrechnung Verwaltungsvermögen	88
15	Investitionsrechnung Finanzvermögen	93
16	Bilanz	95

Kontakt

Gemeindeverwaltung Oberembrach
 Pfungenerstrasse 11
 8425 Oberembrach

Finanzvorsteherin: Verena Koch Hanselmann

Leiter Finanzen: Urs Neukom
 Telefon: 044 866 26 01
 E-Mail: finanzen@oberembrach.ch

Bericht, Anträge und Beschlüsse

Bericht des Gemeinderates

a. **Finanzieller Überblick zur Jahresrechnung**

- Erfolgsrechnung:* Das Jahr 2020 schliesst mit einem Ertragsüberschuss von Fr. 316'828.21 um Fr. 183'028.21 besser als erwartet ab. Budgetiert war ein Ertragsüberschuss von Fr. 133'800.00.
- Investitionsrechnung VV:* Diese zeigt Nettoinvestitionen von Fr. 570'648.15, welche somit Fr. 265'851.85 tiefer als erwartet ausfallen. Im Budget wurde mit Nettoinvestitionen von Fr. 836'500.00 gerechnet.
- Investitionsrechnung FV:* Keine Investitionen im abgeschlossenen Rechnungsjahr.
- Bilanz:* Die Aktiven und Passiven belaufen sich per Ende Rechnungsjahr auf neu Fr. 14'413'597.28 was einer Zunahme der Bilanzsumme von Fr. 325'039.77 entspricht. Die Vermehrung ist hauptsächlich auf die Zunahme des Verwaltungsvermögens aufgrund der Investitionen sowie auf die höheren Steuerforderungen per Abschluss zurückzuführen. Durch den Ertragsüberschuss beträgt der Bilanzüberschuss der Gemeinde (früher Eigenkapital) neu Fr. 7'386'319.25.

b. **Erläuterungen zum abgeschlossenen Rechnungsjahr**

Das Rechnungsjahr 2020 war geprägt durch die Unsicherheiten im Zusammenhang mit Corona, welche Oberembrach trotz dem 1. Lockdown im Frühling erfreulich gut überstanden hat. Es mussten keine direkten Unterstützungsmassnahmen durch die Gemeinde geleistet werden. Auch die gesamten Steuereinnahmen haben gegenüber dem Budget nur leicht abgenommen. Die ordentlichen Steuern des Rechnungsjahres sowie die Nachträge für frühere Jahre sind stabil geblieben bzw. sogar leicht höher ausgefallen. Die Minuseinnahmen im Steuerbereich sind hauptsächlich auf nachträgliche Abrechnungen des Kantons für alte passive Steuer-ausscheidungen frühere Jahre zugunsten anderer Gemeinden zurückzuführen sowie auf geringere Quellensteuererträge.

Aufgrund der guten Finanzlage musste trotz Investitionen kein neues Fremdkapital aufgenommen werden.

c. **Begründung erheblicher Abweichungen gegenüber dem Budget**

Erfolgsrechnung:
Es wird dazu auf die Details und Erläuterungen zur Erfolgsrechnung in der Jahresrechnung verwiesen.

Investitionsrechnung VV:
Es wird dazu auf die Details und Erläuterungen zur Investitionsrechnung in der Jahresrechnung verwiesen.

Antrag des Gemeinderates

1 Der Gemeinderat hat die **Jahresrechnung 2020** der Politischen Gemeinde Oberembrach an der Sitzung vom 09.03.2021 genehmigt.

2 Die Jahresrechnung 2020 der Politischen Gemeinde Oberembrach weist folgende Eckdaten aus:


Erfolgsrechnung	Gesamtaufwand	Fr.	5'272'799.74
	Gesamtertrag	Fr.	5'589'627.95
	Ertragsüberschuss (+)	Fr.	316'828.21
Investitionsrechnung Verwaltungsvermögen	Ausgaben Verwaltungsvermögen	Fr.	725'148.15
	Einnahmen Verwaltungsvermögen	Fr.	154'500.00
	Nettoinvestitionen Verwaltungsvermögen	Fr.	570'648.15
Investitionsrechnung Finanzvermögen	Ausgaben Finanzvermögen	Fr.	-
	Einnahmen Finanzvermögen	Fr.	-
	Nettoinvestitionen Finanzvermögen	Fr.	-
Bilanz	Bilanzsumme	Fr.	14'413'597.28


3 Der Ertragsüberschuss der Erfolgsrechnung wird dem Bilanzüberschuss zugewiesen.
Dadurch erhöht sich der **Bilanzüberschuss auf Fr. 7'386'319.25**

4 Der Gemeinderat beantragt der Gemeindeversammlung, die Jahresrechnung 2020 der Politischen Gemeinde Oberembrach zu genehmigen.

8425 Oberembrach, 09.03.2021

Gemeinderat Oberembrach


Verena Koch Hanselmann
Gemeindepräsidentin


Lea Gnädinger
Gemeindeschreiberin

Antrag der Rechnungsprüfungskommission

- 1 Die Rechnungsprüfungskommission hat die **Jahresrechnung 2020** der Politischen Gemeinde Oberembrach in der vom Gemeinderat beschlossenen Fassung vom 09.03.2021 geprüft und an der Sitzung vom 10.05.2021 abgenommen. Die Jahresrechnung weist folgende Eckdaten aus:

Erfolgsrechnung	Gesamtaufwand	Fr.	5'272'799.74
	Gesamtertrag	Fr.	5'589'627.95
	Ertragsüberschuss (+)	Fr.	316'828.21
Investitionsrechnung Verwaltungsvermögen	Ausgaben Verwaltungsvermögen	Fr.	725'148.15
	Einnahmen Verwaltungsvermögen	Fr.	154'500.00
	Nettoinvestitionen Verwaltungsvermögen	Fr.	570'648.15
Investitionsrechnung Finanzvermögen	Ausgaben Finanzvermögen	Fr.	-
	Einnahmen Finanzvermögen	Fr.	-
	Nettoinvestitionen Finanzvermögen	Fr.	-
Bilanz	Bilanzsumme	Fr.	14'413'597.28


- 2 Der Ertragsüberschuss der Erfolgsrechnung wird dem Bilanzüberschuss zugewiesen. Dadurch erhöht sich der **Bilanzüberschuss auf Fr. 7'386'319.25**.
- 3 Die Rechnungsprüfungskommission stellt fest, dass die Jahresrechnung der Politischen Gemeinde Oberembrach finanzrechtlich zulässig und rechnerisch richtig ist. Die finanzpolitische Prüfung der Jahresrechnung gibt zu keinen Bemerkungen Anlass.
- 4 Die Rechnungsprüfungskommission hat den Kurzbericht der finanztechnischen Prüfung zur Kenntnis genommen.
- 5 Die Rechnungsprüfungskommission beantragt der Gemeindeversammlung, die Jahresrechnung 2020 der Politischen Gemeinde Oberembrach entsprechend dem Antrag des Gemeinderates zu genehmigen.

8425 Oberembrach, 10.05.2021

Rechnungsprüfungskommission Oberembrach

Daniel Eng
Präsident

Christine Schmid
Aktuarin




Beschluss der Gemeindeversammlung

Die Gemeindeversammlung hat **die Jahresrechnung 2020** der Politischen Gemeinde Oberembrach am 09.06.2021 entsprechend dem Antrag des Gemeinderates genehmigt.
Die Jahresrechnung weist folgende Eckdaten aus:


Erfolgsrechnung	Gesamtaufwand	Fr.	5'272'799.74
	Gesamtertrag	Fr.	5'589'627.95
	Ertragsüberschuss (+)	Fr.	316'828.21
Investitionsrechnung Verwaltungsvermögen	Ausgaben Verwaltungsvermögen	Fr.	725'148.15
	Einnahmen Verwaltungsvermögen	Fr.	154'500.00
	Nettoinvestitionen Verwaltungsvermögen	Fr.	570'648.15
Investitionsrechnung Finanzvermögen	Ausgaben Finanzvermögen	Fr.	-
	Einnahmen Finanzvermögen	Fr.	-
	Nettoinvestitionen Finanzvermögen	Fr.	-
Bilanz	Bilanzsumme	Fr.	14'413'597.28

Der Ertragsüberschuss der Erfolgsrechnung wird dem Bilanzüberschuss zugewiesen.
Dadurch erhöht sich der **Bilanzüberschuss auf Fr. 7'386'319.25**

8425 Oberembrach, 15.06.2021

Namens der Gemeindeversammlung Oberembrach:


Verena Koch Hanselmann
Gemeindepräsidentin


Thomas Wittwer
Gemeindeschreiber a.i.

Bericht der finanztechnischen Prüfstelle zur Jahresrechnungsprüfung 2020

der politischen Gemeinde Oberembrach

Als finanztechnische Prüfstelle haben wir die beiliegende Jahresrechnung der politischen Gemeinde Oberembrach, bestehend aus den gesetzlich vorgeschriebenen Elementen für das am 31.12.2020 abgeschlossene Rechnungsjahr, geprüft.

Verantwortung der Vorsteherschaft

Die Vorsteherschaft ist für die Aufstellung der Jahresrechnung in Übereinstimmung mit den für die Organisation geltenden Rechtsgrundlagen verantwortlich. Diese Verantwortung beinhaltet die Ausgestaltung, Implementierung und Aufrechterhaltung eines internen Kontrollsystems mit Bezug auf die Aufstellung einer Jahresrechnung, die frei von wesentlichen falschen Angaben als Folge von Verstössen oder Irrtümern ist. Darüber hinaus ist die Vorsteherschaft für die rechtmässige Rechnungslegung verantwortlich.

Verantwortung der finanztechnischen Prüfstelle

Unsere Verantwortung ist es, aufgrund unserer Prüfung ein Prüfungsurteil über die Jahresrechnung abzugeben. Wir haben die Prüfung in Übereinstimmung mit den gesetzlichen Vorschriften und den Schweizer Prüfungsstandards vorgenommen. Nach diesen Standards ist die Prüfung so zu planen und durchzuführen, dass mit hinreichender Sicherheit eine Aussage darüber gemacht werden kann, ob die Jahresrechnung frei von wesentlichen falschen Angaben ist.

Eine Prüfung beinhaltet die Durchführung von Prüfungshandlungen zur Erlangung von Prüfungsnachweisen für die in der Jahresrechnung enthaltenen Wertansätze und sonstigen Angaben. Die Auswahl der Prüfungshandlungen liegt im pflichtgemässen Ermessen der Prüfenden. Dies schliesst eine Beurteilung der Risiken wesentlicher falscher Angaben in der Jahresrechnung als Folge von Verstössen oder Irrtümern ein. Bei der Beurteilung dieser Risiken berücksichtigen die Prüfenden das interne Kontrollsystem, soweit es für die Aufstellung der Jahresrechnung von Bedeutung ist, um die den Umständen entsprechenden Prüfungshandlungen festzulegen. Die Prüfung umfasst zudem die Beurteilung der rechtmässigen Anwendung der Rechnungslegung. Wir sind der Auffassung, dass die von uns erlangten Prüfungsnachweise eine ausreichende und angemessene Grundlage für unser Prüfungsurteil bilden.

Prüfungsurteil und Empfehlung zur Genehmigung der Jahresrechnung


Nach unserer Beurteilung entspricht die Jahresrechnung für das am 31.12.2020 abgeschlossene Rechnungsjahr den für die Organisation geltenden Vorschriften. Wir empfehlen, die vorliegende Jahresrechnung zu genehmigen.

Fachkunde, Leumund sowie Unabhängigkeit

Wir bestätigen, dass wir die gesetzlichen Anforderungen an die Fachkunde, den Leumund und die Unabhängigkeit erfüllen und keine mit unserer Unabhängigkeit nicht vereinbare Sachverhalte vorliegen.

Thalwil,
06.05.2021


Revipro AG



Andreas Hottinger

Leitender Revisor

Dipl. Experte in Rechnungslegung und Controlling



Verena Kamer van Toornburg

Revisorin

Dipl. Wirtschaftsprüferin

Kennzahlen per 31.12.2020:

Bilanzsumme:	CHF	14'413'597.28
Bilanzüberschuss:	CHF	7'386'319.25
Jahresergebnis:	CHF	316'828.21


Vollständigkeitserklärung

Die Finanzvorsteherin und der Leiter Finanzen bestätigen, dass

- die Jahresrechnung den geltenden gesetzlichen Vorschriften entspricht und frei von wesentlichen falschen Darstellungen ist;
- alle Geschäftsvorfälle in der vorliegenden Jahresrechnung (Bilanz, Erfolgsrechnung, Investitionsrechnungen, Geldflussrechnung und Anhang) erfasst sind;
- alle bilanzierungspflichtigen Vermögenswerte und Verpflichtungen in der Jahresrechnung berücksichtigt sind;
- allen bilanzierungspflichtigen Risiken und Wertebussen bei der Bewertung und Festsetzung der Wertberichtigungen und Rückstellungen genügend Rechnung getragen worden sind;
- alle Eventualverpflichtungen, Bürgschaften, Beteiligungsverhältnisse und weiteren wesentlichen Angaben im Anhang zur Jahresrechnung vollständig und richtig aufgeführt sind;
- alle zum Verständnis des Jahresergebnisses nötigen Informationen in den Kommentaren zur Jahresrechnung enthalten sind.

8425 Oberembrach, 05.03.2021

Politische Gemeinde Oberembrach


Verena Koch Hanselmann
Finanzvorsteherin


Urs Neukom
Leiter Finanzen

Jahresrechnung - Finanzbericht

Finanzierung

Finanzierung	Gesamthaushalt		Allgemeiner Haushalt		Eigenwirtschaftsbetriebe	
	Rechnung	Budget	Rechnung	Budget	Rechnung	Budget
+ Ertragsüberschuss	316'828.21	133'800.00	316'828.21	133'800.00	-	-
- Aufwandüberschuss	0.00	0.00	0.00	0.00	-	-
+ Betriebsgewinne Eigenwirtschaftsbetriebe (Einlagen in Spezialfinanzierung)	68'987.68	45'600.00	-	-	68'987.68	45'600.00
- Betriebsverluste Eigenwirtschaftsbetriebe (Entnahmen aus Spezialfinanzierung)	5'162.55	29'400.00	-	-	5'162.55	29'400.00
+ Aufwand für Abschreibungen und Wertberichtigungen	378'170.65	408'400.00	258'998.03	286'200.00	119'172.62	122'200.00
- Ertrag aus Aufwertungen	4'500.00	0.00	4'500.00	0.00	0.00	0.00
+ Einlagen in Fonds und Spezialfinanzierungen	0.00	0.00	0.00	0.00	0.00	0.00
- Entnahmen aus Fonds und Spezialfinanzierungen	0.00	0.00	0.00	0.00	0.00	0.00
+ Einlagen in das Eigenkapital	0.00	0.00	0.00	0.00	0.00	0.00
- Entnahmen aus dem Eigenkapital	0.00	0.00	0.00	0.00	0.00	0.00
Selbstfinanzierung	754'323.99	558'400.00	571'326.24	420'000.00	182'997.75	138'400.00
./. Nettoinvestitionen Verwaltungsvermögen	570'648.15	836'500.00	437'582.65	538'000.00	133'065.50	298'500.00
Finanzierungsüberschuss (+) / Finanzierungsfehlbetrag (-)	183'675.84	-278'100.00	133'743.59	-118'000.00	49'932.25	-160'100.00
Selbstfinanzierungsgrad (in %)	132%	67%	131%	78%	138%	46%

Selbstfinanzierung: Summe der selbst erwirtschafteten Mittel. Die Selbstfinanzierung ist vergleichbar mit der Kenngrösse des Cashflows. Im Vergleich zum Cashflow erfolgt die Berechnung der Selbstfinanzierung nach einer vereinfachten Methode.

Selbstfinanzierungsgrad: Anteil der Nettoinvestitionen, welche aus eigenen Mitteln finanziert werden können. Mittelfristig sollte der Selbstfinanzierungsgrad im Durchschnitt gegen 100 % sein. Bei einem Wert von über 100 % können die Investitionen vollständig eigenfinanziert werden. Ein Selbstfinanzierungsgrad unter 100 % führt zu einer Neuverschuldung.

Richtwerte
 > 100 % ideal
 80 - 100 % gut bis vertretbar
 50 - 80 % problematisch
 0 - 50 % ungenügend

Finanzierung

Finanzierung - Eigenwirtschaftsbetriebe	Wasserwerk		Abwasserbeseitigung		Abfallwirtschaft	
	Rechnung	Budget	Rechnung	Budget	Rechnung	Budget
+ Betriebsgewinne Eigenwirtschaftsbetriebe (Einlagen in Spezialfinanzierung)	68'987.68	45'600.00	0.00	0.00	0.00	0.00
- Betriebsverluste Eigenwirtschaftsbetriebe (Entnahmen aus Spezialfinanzierung)	0.00	0.00	3'578.67	17'800.00	1'583.88	11'600.00
+ Aufwand für Abschreibungen und Wertberichtigungen	91'483.62	89'600.00	17'957.87	22'900.00	9'731.13	9'700.00
- Ertrag aus Aufwertungen	0.00	0.00	0.00	0.00	0.00	0.00
+ Einlagen in Fonds und Spezialfinanzierungen	0.00	0.00	0.00	0.00	0.00	0.00
- Entnahmen aus Fonds und Spezialfinanzierungen	0.00	0.00	0.00	0.00	0.00	0.00
+ Einlagen in das Eigenkapital	0.00	0.00	0.00	0.00	0.00	0.00
- Entnahmen aus dem Eigenkapital	0.00	0.00	0.00	0.00	0.00	0.00
Selbstfinanzierung	160'471.30	135'200.00	14'379.20	5'100.00	8'147.25	-1'900.00
- Nettoinvestitionen Verwaltungsvermögen	109'807.45	213'500.00	23'258.05	85'000.00	0.00	0.00
Finanzierungsüberschuss (+) / Finanzierungsfehlbetrag (-)	50'663.85	-78'300.00	-8'878.85	-79'900.00	8'147.25	-1'900.00
Selbstfinanzierungsgrad (in %)	146%	63%	62%	6%	-	-

Erfolgsrechnung

Gestufte Erfolgsausweis		Rechnung 2020	Budget 2020	Rechnung 2019
30	Personalaufwand	1'219'015.30	1'221'400.00	1'145'734.40
31	Sach- und übriger Betriebsaufwand	1'309'863.67	1'445'600.00	1'317'226.37
33	Abschreibungen Verwaltungsvermögen	373'307.86	403'500.00	400'162.40
35	Einlagen in Fonds und Spezialfinanzierungen	68'987.68	45'600.00	77'857.48
36	Transferaufwand	1'851'124.43	1'738'400.00	1'822'065.51
37	Durchlaufende Beiträge	11'200.00	0.00	0.00
	<i>Total betrieblicher Aufwand</i>	<i>4'833'498.94</i>	<i>4'854'500.00</i>	<i>4'763'046.16</i>
40	Fiskalertrag	1'617'704.57	1'556'400.00	2'062'576.60
41	Regalien und Konzessionen	6'000.00	6'000.00	0.00
42	Entgelte	1'214'277.69	1'160'100.00	1'156'878.87
43	Verschiedene Erträge	2'700.00	0.00	0.00
45	Entnahmen aus Fonds und Spezialfinanzierungen	5'162.55	29'400.00	6'407.51
46	Transferertrag	2'047'918.04	2'023'600.00	2'029'198.48
47	Durchlaufende Beiträge	11'200.00	0.00	0.00
	<i>Total betrieblicher Ertrag</i>	<i>4'904'962.85</i>	<i>4'775'500.00</i>	<i>5'255'061.46</i>
	Ergebnis aus betrieblicher Tätigkeit	71'463.91	-79'000.00	492'015.30
34	Finanzaufwand	52'163.95	74'900.00	62'183.39
44	Finanzertrag	297'528.25	287'700.00	298'886.80
	Ergebnis aus Finanzierung	245'364.30	212'800.00	236'703.41
	Operatives Ergebnis	316'828.21	133'800.00	728'718.71
38	Ausserordentlicher Aufwand	0.00	0.00	500'000.00
48	Ausserordentlicher Ertrag	0.00	0.00	0.00
	Ausserordentliches Ergebnis	0.00	0.00	-500'000.00
	Gesamtergebnis Erfolgsrechnung	316'828.21	133'800.00	228'718.71
	Ertragsüberschuss (+) / Aufwandüberschuss (-)			
39	Interne Verrechnungen: Aufwand	387'136.85	396'200.00	432'454.55
49	Interne Verrechnungen: Ertrag	387'136.85	396'200.00	432'454.55
	Total Aufwand	5'272'799.74	5'325'600.00	5'757'684.10
	Total Ertrag	5'589'627.95	5'459'400.00	5'986'402.81

Investitionsrechnung Verwaltungsvermögen

Investitionsrechnung VV, Sachgruppen		Rechnung 2020	Budget 2020	Rechnung 2019
50	Sachanlagen	618'178.85	814'500.00	438'743.45
51	Investitionen auf Rechnung Dritter	0.00	0.00	0.00
52	Immaterielle Anlagen	86'709.90	102'000.00	41'107.01
54	Darlehen	20'259.40	0.00	0.00
55	Beteiligungen und Grundkapitalien	0.00	0.00	5'000.00
56	Eigene Investitionsbeiträge	0.00	0.00	0.00
57	Durchlaufende Investitionsbeiträge	0.00	0.00	0.00
Total Investitionsausgaben		725'148.15	916'500.00	484'850.46
60	Übertragung von Sachanlagen in das Finanzvermögen	0.00	0.00	0.00
61	Rückerstattungen	0.00	0.00	0.00
62	Übertragung von immateriellen Anlagen in das Finanzvermögen	0.00	0.00	0.00
63	Investitionsbeiträge für eigene Rechnung	154'500.00	80'000.00	56'692.00
64	Rückzahlung von Darlehen	0.00	0.00	0.00
65	Übertragung von Beteiligungen in der Finanzvermögen	0.00	0.00	0.00
66	Rückzahlung eigener Investitionsbeiträge	0.00	0.00	0.00
67	Durchlaufende Investitionsbeiträge	0.00	0.00	0.00
Total Investitionseinnahmen		154'500.00	80'000.00	56'692.00
Investitionen Verwaltungsvermögen				
Total Investitionsausgaben		725'148.15	916'500.00	484'850.46
Total Investitionseinnahmen		154'500.00	80'000.00	56'692.00
Nettoinvestitionen Verwaltungsvermögen		-570'648.15	-836'500.00	-428'158.46
Nettoinvestitionen (-) / Einnahmenüberschuss (+)				

Investitionsrechnung Finanzvermögen

Investitionsrechnung FV, Sachgruppen		Rechnung 2020	Budget 2020	Rechnung 2019
70	Investitionen in Sachanlagen	0.00	0.00	0.00
72	Erwerbs- und Verkaufsnebenkosten von Sachanlagen	0.00	0.00	0.00
75	Übertragung von Sachanlagen aus dem Verwaltungsvermögen	0.00	0.00	0.00
77	Übertragung von realisierten Gewinnen aus Sachanlagen in die Erfolgsrechnung	0.00	0.00	0.00
Total Ausgaben		0.00	0.00	0.00
80	Verkauf von Sachanlagen	0.00	0.00	0.00
82	Beiträge Dritter für Sachanlagen	0.00	0.00	0.00
85	Übertragung von Sachanlagen ins Verwaltungsvermögen	0.00	0.00	0.00
87	Übertragung von realisierten Verlusten aus Sachanlagen in die Erfolgsrechnung	0.00	0.00	0.00
Total Einnahmen		0.00	0.00	0.00
Investitionen Finanzvermögen				
Total Ausgaben		0.00	0.00	0.00
Total Einnahmen		0.00	0.00	0.00
Nettoinvestitionen Finanzvermögen	Ausgabenüberschuss (-) / Einnahmenüberschuss (+)	0.00	0.00	0.00

Bilanz

Aktiven		01.01.2020	31.12.2020
100	Flüssige Mittel und kurzfristige Geldanlagen	1'459'074.08	1'409'139.04
101	Forderungen	474'431.90	646'758.06
102	Kurzfristige Finanzanlagen	0.00	0.00
104	Aktive Rechnungsabgrenzungen	63'588.55	70'639.70
106	Vorräte und angefangene Arbeiten	0.00	0.00
	Umlaufvermögen	1'997'094.53	2'126'536.80
107	Langfristige Finanzanlagen	45'885.00	44'505.00
108	Sachanlagen FV	4'552'097.00	4'552'097.00
	Anlagevermögen Finanzvermögen*	4'597'982.00	4'596'602.00
Total Finanzvermögen		6'595'076.53	6'723'138.80
140	Sachanlagen VV	5'963'201.52	6'072'907.33
142	Immaterielle Anlagen	310'319.66	377'694.74
144	Darlehen	297'000.00	317'259.40
145	Beteiligungen, Grundkapitalien	774'641.37	779'141.37
146	Investitionsbeiträge	148'318.43	143'455.64
	Anlagevermögen Verwaltungsvermögen*	7'493'480.98	7'690'458.48
Total Verwaltungsvermögen		7'493'480.98	7'690'458.48
Total Aktiven		14'088'557.51	14'413'597.28
* Total Anlagevermögen		12'091'462.98	12'287'060.48

Bilanz

Passiven		01.01.2020	31.12.2020
200	Laufende Verbindlichkeiten	1'233'826.80	1'156'013.93
201	Kurzfristige Finanzverbindlichkeiten	500'000.00	700'000.00
204	Passive Rechnungsabgrenzungen	66'102.00	88'301.30
205	Kurzfristige Rückstellungen	0.00	0.00
	Kurzfristiges Fremdkapital	1'799'928.80	1'944'315.23
206	Langfristige Finanzverbindlichkeiten	3'200'000.00	3'000'000.00
208	Langfristige Rückstellungen	0.00	0.00
209	Verbindlichkeiten gegenüber Fonds im Fremdkapital	0.00	0.00
	Langfristiges Fremdkapital	3'200'000.00	3'000'000.00
	Total Fremdkapital	4'999'928.80	4'944'315.23
290	Spezialfinanzierungen im Eigenkapital	1'519'137.67	1'582'962.80
291	Fonds im Eigenkapital	0.00	0.00
292	Rücklagen der Globalbudgetbereiche	0.00	0.00
293	Vorfinanzierungen	0.00	0.00
	Zweckgebundenes Eigenkapital	1'519'137.67	1'582'962.80
294	Finanzpolitische Reserve	500'000.00	500'000.00
295	Aufwertungsreserve (Einführung HRM2)	0.00	0.00
296	Neubewertungsreserve Finanzvermögen	0.00	0.00
299	Bilanzüberschuss/-fehlbetrag	7'069'491.04	7'386'319.25
	Zweckfreies Eigenkapital	7'569'491.04	7'886'319.25
	Total Eigenkapital	9'088'628.71	9'469'282.05
	Total Passiven	14'088'557.51	14'413'597.28

Geldflussrechnung

Geldflussrechnung - indirekte Methode		Rechnung 2020	Rechnung 2019
	Jahresergebnis Erfolgsrechnung: Ertragsüberschuss (+), Aufwandüberschuss (-)	316'828.21	228'718.71
+	Abschreibungen Verwaltungsvermögen	378'170.65	405'025.19
+/-	Abnahme / Zunahme Forderungen	-172'326.16	-23'256.18
+/-	Abnahme / Zunahme Aktive Rechnungsabgrenzungen	-11'948.15	2'555.80
+/-	Abnahme / Zunahme Vorräte und angefangene Arbeiten		
+/-	Wertberichtigungen / Wertaufholungen Darlehen u. Beteiligungen VV	-4'500.00	2'254.00
+/-	Wertberichtigungen / Marktwertanpassungen auf Finanzanlagen (nicht realisiert)	1'380.00	2'090.00
+/-	Verluste / Gewinne auf Finanzanlagen (realisiert)		
+/-	Wertberichtigungen / Wertaufholungen Sachanlagen FV (nicht realisiert)		
+/-	Verluste / Gewinne auf Sachanlagen FV (realisiert)		
-	Nicht liquiditätswirksame Erwerbs- und Verkaufsnebenkosten FV		
+/-	Zunahme / Abnahme Laufende Verbindlichkeiten	-27'970.90	-309'858.65
+/-	Zunahme / Abnahme Passive Rechnungsabgrenzungen	22'199.30	10'191.90
+/-	Bildung / Auflösung Rückstellungen der Erfolgsrechnung		
+/-	Einlagen / Entnahmen Fonds/Spezialfinanzierungen FK u. EK	63'825.13	71'449.97
+/-	Einlagen / Entnahmen Eigenkapital		500'000.00
-	Aktivierung Eigenleistungen		0.00
	Geldfluss aus betrieblicher Tätigkeit (Cashflow)	565'658.08	889'170.74
-	Investitionsausgaben Verwaltungsvermögen	-725'148.15	-484'850.46
+	Investitionseinnahmen Verwaltungsvermögen	154'500.00	56'692.00
=	Saldo der Investitionsrechnung (Nettoinvestitionen)	-570'648.15	-428'158.46
-	Übertragungen Verwaltungs- ins Finanzvermögen	0.00	0.00
+	Übertragungen Finanz- ins Verwaltungsvermögen	0.00	0.00
+/-	Abnahme / Zunahme Aktive Rechnungsabgrenzungen IR	4'897.00	-4'897.00
+/-	Zunahme / Abnahme Passive Rechnungsabgrenzungen IR	0.00	0.00
+/-	Bildung / Auflösung Rückstellungen der Investitionsrechnung	0.00	0.00
-	Entnahmen aus Fonds	0.00	0.00
+	Aktiviere Eigenleistungen	0.00	0.00
	Geldfluss aus Investitionstätigkeit ins Verwaltungsvermögen	-565'751.15	-433'055.46

+/-	Abnahme / Zunahme Finanzanlagen FV und derivative Finanzinstrumente	1'380.00	2'090.00
+/-	Marktwertanpassungen / Wertberichtigungen auf Finanzanlagen (nicht realisiert)	-1'380.00	-2'090.00
+/-	Gewinne / Verluste auf Finanzanlagen (realisiert)	0.00	0.00
+/-	Abnahme / Zunahme Sachanlagen FV	0.00	0.00
+/-	Wertaufholungen / Wertberichtigungen Sachanlagen FV (nicht realisiert)	0.00	0.00
+/-	Gewinne / Verluste auf Sachanlagen FV (realisiert)	0.00	0.00
+	Nicht liquiditätswirksame Erwerbs- und Verkaufsnebenkosten FV	0.00	0.00
+	Übertragungen Verwaltungs- ins Finanzvermögen	0.00	0.00
-	Übertragungen Finanz- ins Verwaltungsvermögen	0.00	0.00
	Geldfluss aus Anlagentätigkeit ins Finanzvermögen	0.00	0.00
	Geldfluss aus Investitions- und Anlagentätigkeit	-565'751.15	-433'055.46
+/-	Zunahme / Abnahme Kurzfristige Finanzverbindlichkeiten	200'000.00	-500'000.00
+/-	Zunahme / Abnahme Langfristige Finanzverbindlichkeiten	-200'000.00	-500'000.00
+/-	Abnahme / Zunahme Kontokorrente mit Dritten (Kontokorrentguthaben)	0.00	41'638.60
+/-	Zunahme / Abnahme Kontokorrente mit Dritten (Kontokorrentschulden)	-49'841.97	-234'966.73
	Geldfluss aus Finanzierungstätigkeit	-49'841.97	-1'193'328.13
	Veränderung Flüssige Mittel und kurzfristige Geldanlagen	-49'935.04	-737'212.85
	Stand Flüssige Mittel per 1.1.	1'459'074.08	2'196'286.93
	Stand Flüssige Mittel per 31.12.	1'409'139.04	1'459'074.08
	Zunahme (+) / Abnahme (-) Flüssige Mittel und kurzfristige Geldanlagen	-49'935.04	-737'212.85

Anhang

Grundlagen und Grundsätze der Rechnungslegung

Angewandtes Regelwerk

Rechtliche Grundlagen

Die vorliegende Jahresrechnung beruht auf dem Gemeindegesetz vom 20. April 2015 (GG; LS 131.1), der Gemeindeverordnung vom 29. Juni 2016 (VGG, LS 131.11) und dem Handbuch über den Finanzhaushalt der Zürcher Gemeinden.

Regelwerk

Die Rechnungslegung orientiert sich an den Standards des Harmonisierten Rechnungslegungsmodell 2 für die Kantone und Gemeinden (HRM2).

Rechnungslegungs-, Bilanzierungs- und Bewertungsgrundsätze

Rechnungslegungsgrundsätze

Die Rechnungslegung soll die Vermögens-, Finanz- und Ertragslage den tatsächlichen Verhältnissen entsprechend darstellen („True and Fair View“-Prinzip) und richtet sich nach den Grundsätzen der Verständlichkeit, der Wesentlichkeit, der Zuverlässigkeit, der Vergleichbarkeit, der Fortführung, der Stetigkeit, der Periodenabgrenzung und der Bruttodarstellung. In Abweichung vom Prinzip der Bruttodarstellung sind Aufwandminderungsbuchungen beim Personalaufwand zulässig. Der **Ressourcenausgleich** ist von der Periodenabgrenzung ausgenommen. Er **wird gemäss § 119 Abs. 2 GG nicht zeitlich abgegrenzt**.

Die Buchführung richtet sich nach den Grundsätzen der Vollständigkeit, der Richtigkeit, der Rechtzeitigkeit und der Nachprüfbarkeit.

Bilanzierungsgrundsätze

Vermögenswerte werden bilanziert, wenn sie einen künftigen wirtschaftlichen Nutzen hervorbringen oder ihre Nutzung zur Erfüllung öffentlicher Aufgaben vorgesehen ist und ihr Wert verlässlich ermittelt werden kann. Verpflichtungen werden bilanziert, wenn deren Ursprung in einem Ereignis der Vergangenheit liegt, ihre Erfüllung sicher oder wahrscheinlich zu einem Mittelabfluss führen wird und ihr Wert verlässlich ermittelt werden kann.

Die Vermögenswerte werden in Finanz- und Verwaltungsvermögen gegliedert. Das Finanzvermögen besteht aus jenen Vermögenswerten, die ohne Beeinträchtigung der öffentlichen Aufgabenerfüllung veräussert werden können. Das Verwaltungsvermögen umfasst jene Vermögenswerte, die unmittelbar der öffentlichen Aufgabenerfüllung dienen. Verpflichtungen gegenüber Sonderrechnungen werden dem Fremdkapital zugerechnet.

Anhang

Vermögenswerte des Verwaltungsvermögens mit mehrjähriger Nutzungsdauer werden aktiviert, sofern ihr Anschaffungswert über der **Aktivierungsgrenze von Fr. 20'000.00** liegt (GR-Beschluss Nr. 112 vom 12.06.2018). Für Grundstücke, Investitionsbeiträge, Darlehen und Beteiligungen kommt keine Aktivierungsgrenze zur Anwendung. Positionen des Finanzvermögens werden ungeachtet der Aktivierungsgrenze bilanziert. Bei den Verpflichtungen kommt die **Wesentlichkeitsgrenze von Fr. 20'000.00** nur bei den Rückstellungen zur Anwendung. Alle übrigen Positionen der Verbindlichkeiten im Fremdkapital werden unabhängig der Wesentlichkeitsgrenze bilanziert.

Beim Übergang zum HRM2 wurde eine **Neubewertung des Verwaltungsvermögens** gemäss § 179 Abs. 1 lit. c. GG vorgenommen.

Die Steuererträge werden nach dem Soll-Prinzip abgegrenzt. Das heisst, dass Ende Jahr alle Steuerguthaben für das betreffende Jahr verbucht sind, für die Rechnungen ausgestellt wurden. Das Soll-Prinzip entspricht nicht vollumfänglich dem Ansatz der periodengerechten Verbuchung, da keine Schätzungen zur Differenz der definitiv geschuldeten Steuern getätigt werden.

Bewertungsgrundsätze

Positionen des Finanzvermögens werden zum Verkehrswert bilanziert. Das Grundeigentum im Finanzvermögen wird in einer Legislaturperiode mindestens einmal neu bewertet.

Die letzte Bewertung des Grundeigentums im Finanzvermögen fand per 01.01.2019 statt .

Positionen des Verwaltungsvermögens werden zum Anschaffungswert abzüglich der Abschreibungen bilanziert. Erhaltene Investitionsbeiträge werden mit den Investitionsausgaben verrechnet (Aktivierung der Nettoinvestitionen). Die Positionen des VV, die durch Nutzung einem Wertverzehr unterliegen, werden planmässig nach Anlagekategorie über die festgelegte Nutzungsdauer abgeschrieben. Das Verwaltungsvermögen wird jährlich auf dauernde Wertminderungen geprüft. Ist eine dauernde Wertminderung absehbar, wird der bilanzierte Wert berichtigt.

Positionen des Fremdkapitals und des Eigenkapitals werden grundsätzlich zu Nominalwerten bilanziert.

Bereichsspezifische Regelungen (Anlagekategorien und Nutzungsdauern)

Es werden keine bereichsspezifischen Regelungen angewendet.

Interne Zinsen

Der Zinssatz für die internen Verzinsungen gemäss § 36 VGG beträgt gemäss GR-Beschluss Nr. 152 vom 23.08.2011 für 2020: **0.41 %**. Verzinst wird der Wert Anfang Jahr.

Verzinst werden

- a) die Verpflichtungen der Gemeinde gegenüber Sonderrechnungen (aktuell keine),
- b) die Guthaben und Verpflichtungen der Gemeinde gegenüber Spezial- und Vorfinanzierungen der Eigenwirtschaftsbetriebe,
- c) die Liegenschaften des Finanzvermögens,
- d) das Verwaltungsvermögen der Eigenwirtschaftsbetriebe,
- e) das Verwaltungsvermögen des Wärmeverbundes und des Forstbetriebes,
- f) das interne Kontokorrent zwischen Politischer Gemeinde und Primarschulgemeinde

Anhang

Organisationseinheiten

In der Gemeinderechnung integriert

Die Rechnung wird über den gesamten Haushalt der Gemeinde grundsätzlich als Einheit geführt. Sie besteht aus der Hauptrechnung einschliesslich Spezialfinanzierungen. Die Jahresrechnung beinhaltet die Gemeindelegislative, die Gemeindeexekutive, die gesamte Gemeindeverwaltung, die Eigenwirtschaftsbetriebe sowie die Rechtspflege auf kommunaler Ebene (Friedensrichter).

Es werden keine Organisationen mit autonomer Verwaltungsorganisation geführt.

Nicht in der Gemeinderechnung konsolidiert

Die Beteiligungen im Verwaltungsvermögen umfassen Organisationen des öffentlichen Rechts (selbständige öffentlich-rechtliche Anstalt oder Zweckverband) oder des Privatrechts (beispielsweise AG, Stiftung, Verein), welche öffentliche Aufgaben erfüllen. Die Gemeinde ist als Mitglied oder Eigentümerin an diesen Organisationen beteiligt. Diese Organisationen werden nicht in die Gemeinderechnung konsolidiert, sondern werden im Beteiligungsspiegel ausgewiesen.

Folgende Organisationen, an denen die Gemeinde zu mehr als 50 % beteiligt ist und damit einen beherrschenden Einfluss ausüben kann, werden in der Jahresrechnung nicht erfasst:

Die Gemeinde Oberembrach ist bei keiner Organisation zu mehr als 50 % beteiligt.

Anhang

Finanzinformationen

Ausgewählte Positionen des Finanzvermögens

Konto	Bezeichnung	Buchwert 01.01.2020	Veränderung im Rechnungsjahr	Buchwert 31.12.2020
1010.00	Forderungen Gemeinde (Gebührenprogramm)	53'989.45	40'328.80	94'318.25
	- noch nicht verfallen	3'293.10	12'963.40	16'256.50
	- verfallen bis 30 Tage	28'193.70	-20'018.95	8'174.75
	- verfallen bis 60 Tage	21'613.40	-21'583.40	30.00
	- verfallen bis 90 Tage	362.95	-362.95	0.00
	- verfallen bis 180 Tage	-	69'857.00	69'857.00
	- verfallen bis 1 Jahr	526.30	-526.30	0.00
	- verfallen über 1 Jahr	-	-	0.00
1010.01	Forderungen Gemeinde (manuelle Sollstellung)	22'695.50	2'790.45	25'485.95
	- noch nicht verfallen	22'241.50	3'244.45	25'485.95
	- verfallen bis 180 Tage	454.00	-454.00	0.00
1012.00	Steuerforderungen	228'521.05	58'174.76	286'695.81
	- Allgemeine Steuern aus dem Rechnungsjahr (positive Restanzen JA-Abr.)	202'196.35	50'530.92	252'727.27
	- Allgemeine Steuern aus dem Vorjahr (positive Restanzen SR-Abr.)	10'118.75	-10'118.75	0.00
	- Allgemeine Steuern aus früheren Jahren (positive Restanzen SR-Abr.)	16'205.95	17'762.59	33'968.54
1014	Transferforderungen	151'720.70	-11'237.21	140'483.49
	Entschädigungen aus Abrechnungen Gemeinden bzw. Kanton	7'035.70	-6'164.90	870.80
	Beiträge von Gemeinden bzw. Kanton (pendente Zahlungen per Abschluss)	101'685.00	-5'072.31	96'612.69
	ALN Kanton Zürich/Approx. Staatsbeitrag PWI Drainagen	43'000.00	-	43'000.00
1015	Interne Kontokorrente (Abrechnungskonten)	-	79'450.91	79'450.91
	Steuerguthaben vom Kanton aus Abrechnungen per Ende 2020 (Vortrag auf Steuern 2021)	-	79'450.91	79'450.91
1070	Aktien und Anteilsscheine	45'885.00	-1'380.00	44'505.00
	Namenaktien ZürichHolz AG 7 Stück	8'750.00	-350.00	8'400.00
	Namenaktien Flughafen Zürich AG 50 Stück	8'835.00	-1'030.00	7'805.00
	Aktien MRI-Zentrum Spital Bülach AG 7 Stück	27'300.00	-	27'300.00
	Anteilscheine Raiffeisenbank Oberembrach-Bassersdorf 5 Stück	1'000.00	-	1'000.00

Anhang

Eventualforderungen

Schuldner	Art der Forderung	Datum	Verfallzeit	Forderung Betrag	Zinssatz und Zinstermin	Sicherheiten	Hinweise auf verdeckte Risiken
<i>Keine</i>				0.00			

Anhang

Anlagenspiegel - Finanzvermögen

Sachanlagen FV		Buchwert 01.01.2020	Zugänge (+)	Abgänge (-)	Verkehrswert- anpassung (+/-)	Umgliederungen (+/-)	Buchwert 31.12.2020
1080.0	Grundstücke	2'177'697.00	0.00	0.00	0.00	0.00	2'177'697.00
1080.1	Grundstücke mit Baurechten	0.00	0.00	0.00	0.00	0.00	0.00
1084.0	Gebäude	618'100.00	0.00	0.00	0.00	0.00	618'100.00
1084.1	Grundeigentumsanteile	1'756'300.00	0.00	0.00	0.00	0.00	1'756'300.00
1086.0	Mobilien	0.00	0.00	0.00	0.00	0.00	0.00
1087.0	Anlagen im Bau	0.00	0.00	0.00	0.00	0.00	0.00
1089.0	Übrige Sachanlagen	0.00	0.00	0.00	0.00	0.00	0.00
Total Sachanlagen		4'552'097.00	0.00	0.00	0.00	0.00	4'552'097.00

Anhang

Anlagenspiegel - Verwaltungsvermögen

Gesamthaushalt	Stand 01.01.2020	Anschaffungswerte			Stand 31.12.2020	Stand 01.01.2020	Kumulierte Abschreibungen				Stand 31.12.2020	Buchwert 31.12.2020	
		Zugänge (+) Abgänge (-)	Umglie- derungen (+/-)	Stand			Planm. Abschreib.	Ausserplanm. Abschr. / WB	Abgänge (+)	Umglie- derungen (+/-)			Stand
Sachanlagen VV													
1400	Grundstücke	0.00	0.00	0.00	0.00	0.00	0.00	0.00	0.00	0.00	0.00	0.00	0.00
1401	Strassen / Verkehrswege	4'701'734.85	3'533.40	329'840.85	5'035'109.10	-2'843'688.41	-142'100.24	0.00	0.00	0.00	-2'985'788.65	2'049'320.45	
1402	Wasserbau	244'837.00	0.00	0.00	244'837.00	-106'922.71	-4'896.74	0.00	0.00	0.00	-111'819.45	133'017.55	
1403	Übrige Tiefbauten	3'808'687.90	-154'500.00	257'856.35	3'912'044.25	-655'596.58	-107'092.30	0.00	0.00	0.00	-762'688.88	3'149'355.37	
1404	Hochbauten	2'444'733.75	0.00	0.00	2'444'733.75	-1'846'386.14	-74'559.63	0.00	0.00	0.00	-1'920'945.77	523'787.98	
1405	Waldungen	0.00	0.00	0.00	0.00	0.00	0.00	0.00	0.00	0.00	0.00	0.00	
1406	Mobilien VV	638'017.91	0.00	0.00	638'017.91	-563'552.20	-20'751.13	0.00	0.00	0.00	-584'303.33	53'714.58	
1407	Anlagen im Bau VV	141'336.15	568'915.50	-587'697.20	122'554.45	0.00	0.00	0.00	0.00	0.00	0.00	122'554.45	
1409	Übrige Sachanlagen	0.00	45'729.95	0.00	45'729.95	0.00	-4'573.00	0.00	0.00	0.00	-4'573.00	41'156.95	
Total Sachanlagen		11'979'347.56	463'678.85	0.00	12'443'026.41	-6'016'146.04	-353'973.04	0.00	0.00	0.00	-6'370'119.08	6'072'907.33	
Immaterielle Anlagen													
1420	Software	20'446.20	0.00	0.00	20'446.20	-20'446.20	0.00	0.00	0.00	0.00	-20'446.20	0.00	
1421	Lizenzen, Nutzungsrechte, Markenrechte	0.00	0.00	0.00	0.00	0.00	0.00	0.00	0.00	0.00	0.00	0.00	
1427	Immaterielle Anlagen in Realisierung	226'359.15	86'709.90	0.00	313'069.05	0.00	0.00	0.00	0.00	0.00	0.00	313'069.05	
1429	Übrige immaterielle Anlagen	548'930.78	0.00	0.00	548'930.78	-464'970.27	-19'334.82	0.00	0.00	0.00	-484'305.09	64'625.69	
Total Immaterielle Anlagen		795'736.13	86'709.90	0.00	882'446.03	-485'416.47	-19'334.82	0.00	0.00	0.00	-504'751.29	377'694.74	
Darlehen													
1440	Bund	0.00	0.00	0.00	0.00	0.00	0.00	0.00	0.00	0.00	0.00	0.00	
1441	Kantone	0.00	0.00	0.00	0.00	0.00	0.00	0.00	0.00	0.00	0.00	0.00	
1442	Gemeinden, Zweckverbände	0.00	0.00	0.00	0.00	0.00	0.00	0.00	0.00	0.00	0.00	0.00	
1443	Öffentliche Sozialversicherungen	0.00	0.00	0.00	0.00	0.00	0.00	0.00	0.00	0.00	0.00	0.00	
1444	Öffentliche Unternehmungen	297'000.00	20'259.40	0.00	317'259.40	0.00	0.00	0.00	0.00	0.00	0.00	317'259.40	
1445	Private Unternehmungen	0.00	0.00	0.00	0.00	0.00	0.00	0.00	0.00	0.00	0.00	0.00	
1446	Private Organisationen o. Erwerbszweck	0.00	0.00	0.00	0.00	0.00	0.00	0.00	0.00	0.00	0.00	0.00	
1447	Private Haushalte	0.00	0.00	0.00	0.00	0.00	0.00	0.00	0.00	0.00	0.00	0.00	
1448	Ausland	0.00	0.00	0.00	0.00	0.00	0.00	0.00	0.00	0.00	0.00	0.00	
Total Darlehen		297'000.00	20'259.40	0.00	317'259.40	0.00	0.00	0.00	0.00	0.00	0.00	317'259.40	

Anhang

Anlagenspiegel - Verwaltungsvermögen

Gesamthaushalt	Stand 01.01.2020	Anschaffungswerte			Stand 31.12.2020	Stand 01.01.2020	Kumulierte Abschreibungen				Stand 31.12.2020	Buchwert 31.12.2020
		Zugänge (+) Abgänge (-)	Umglie- derungen (+/-)	Planm. Abschreib.			Ausserplanm. Abschr. / WB	Abgänge (+)	Umglie- derungen (+/-)			
Beteiligungen, Grundkapitalien												
1450	Bund	0.00	0.00	0.00	0.00	0.00	0.00	0.00	0.00	0.00	0.00	0.00
1451	Kantone	0.00	0.00	0.00	0.00	0.00	0.00	0.00	0.00	0.00	0.00	0.00
1452	Gemeinden, Zweckverbände	181'465.93	0.00	0.00	181'465.93	0.00	0.00	0.00	0.00	0.00	0.00	181'465.93
1453	Öffentliche Sozialversicherungen	0.00	0.00	0.00	0.00	0.00	0.00	0.00	0.00	0.00	0.00	0.00
1454	Öffentliche Unternehmungen	651'055.44	0.00	0.00	651'055.44	-57'880.00	0.00	4'500.00	0.00	0.00	-53'380.00	597'675.44
1455	Private Unternehmungen	0.00	0.00	0.00	0.00	0.00	0.00	0.00	0.00	0.00	0.00	0.00
1456	Private Organisationen o. Erwerbszweck	0.00	0.00	0.00	0.00	0.00	0.00	0.00	0.00	0.00	0.00	0.00
1457	Private Haushalte	0.00	0.00	0.00	0.00	0.00	0.00	0.00	0.00	0.00	0.00	0.00
1458	Ausland	0.00	0.00	0.00	0.00	0.00	0.00	0.00	0.00	0.00	0.00	0.00
Total Beteiligungen		832'521.37	0.00	0.00	832'521.37	-57'880.00	0.00	4'500.00	0.00	0.00	-53'380.00	779'141.37
Investitionsbeiträge												
1460	Bund	0.00	0.00	0.00	0.00	0.00	0.00	0.00	0.00	0.00	0.00	0.00
1461	Kantone	0.00	0.00	0.00	0.00	0.00	0.00	0.00	0.00	0.00	0.00	0.00
1462	Gemeinden, Zweckverbände	199'299.40	0.00	0.00	199'299.40	-50'980.97	-4'862.79	0.00	0.00	0.00	-55'843.76	143'455.64
1463	Öffentliche Sozialversicherungen	0.00	0.00	0.00	0.00	0.00	0.00	0.00	0.00	0.00	0.00	0.00
1464	Öffentliche Unternehmungen	0.00	0.00	0.00	0.00	0.00	0.00	0.00	0.00	0.00	0.00	0.00
1465	Private Unternehmungen	0.00	0.00	0.00	0.00	0.00	0.00	0.00	0.00	0.00	0.00	0.00
1466	Private Organisationen o. Erwerbszweck	33'200.00	0.00	0.00	33'200.00	-33'200.00	0.00	0.00	0.00	0.00	-33'200.00	0.00
1467	Private Haushalte	92'000.00	0.00	0.00	92'000.00	-92'000.00	0.00	0.00	0.00	0.00	-92'000.00	0.00
1468	Ausland	0.00	0.00	0.00	0.00	0.00	0.00	0.00	0.00	0.00	0.00	0.00
Total Investitionsbeiträge		324'499.40	0.00	0.00	324'499.40	-176'180.97	-4'862.79	0.00	0.00	0.00	-181'043.76	143'455.64
Total Verwaltungsvermögen		14'229'104.46	570'648.15	0.00	14'799'752.61	-6'735'623.48	-378'170.65	4'500.00	0.00	0.00	-7'109'294.13	7'690'458.48

Anhang

Anlagenspiegel - Verwaltungsvermögen

Allgemeiner Haushalt	Anschaffungswerte				Kumulierte Abschreibungen							Buchwert 31.12.2020
	Stand 01.01.2020	Zugänge (+) Abgänge (-)	Umglie- derungen (+/-)	Stand 31.12.2020	Stand 01.01.2020	Planm. Abschreib.	Ausserplanm. Abschr. / WB	Abgänge (+)	Umglie- derungen (+/-)	Stand 31.12.2020		
Sachanlagen VV												
1400.0	Grundstücke	0.00	0.00	0.00	0.00	0.00	0.00	0.00	0.00	0.00	0.00	0.00
1401.0	Strassen / Verkehrswege	4'701'734.85	3'533.40	329'840.85	5'035'109.10	-2'843'688.41	-142'100.24	0.00	0.00	0.00	-2'985'788.65	2'049'320.45
1402.0	Wasserbau	244'837.00	0.00	0.00	244'837.00	-106'922.71	-4'896.74	0.00	0.00	0.00	-111'819.45	133'017.55
1403.0	Übrige Tiefbauten	1'084'370.50	0.00	0.00	1'084'370.50	-461'782.41	-26'421.42	0.00	0.00	0.00	-488'203.83	596'166.67
1404.0	Hochbauten	2'122'717.40	0.00	0.00	2'122'717.40	-1'592'487.73	-64'828.50	0.00	0.00	0.00	-1'657'316.23	465'401.17
1405.0	Waldungen	0.00	0.00	0.00	0.00	0.00	0.00	0.00	0.00	0.00	0.00	0.00
1406.0	Mobilien VV	638'017.91	0.00	0.00	638'017.91	-563'552.20	-20'751.13	0.00	0.00	0.00	-584'303.33	53'714.58
1407.0	Anlagen im Bau VV	89'055.00	351'340.30	-329'840.85	110'554.45	0.00	0.00	0.00	0.00	0.00	0.00	110'554.45
1409.0	Übrige Sachanlagen	0.00	0.00	0.00	0.00	0.00	0.00	0.00	0.00	0.00	0.00	0.00
Total Sachanlagen		8'880'732.66	354'873.70	0.00	9'235'606.36	-5'568'433.46	-258'998.03	0.00	0.00	0.00	-5'827'431.49	3'408'174.87
Immaterielle Anlagen												
1420.0	Software	20'446.20	0.00	0.00	20'446.20	-20'446.20	0.00	0.00	0.00	0.00	-20'446.20	0.00
1421.0	Lizenzen, Nutzungsrechte, Markenrechte	0.00	0.00	0.00	0.00	0.00	0.00	0.00	0.00	0.00	0.00	0.00
1427.0	Immaterielle Anlagen in Realisierung	210'741.50	62'449.55	0.00	273'191.05	0.00	0.00	0.00	0.00	0.00	0.00	273'191.05
1429.0	Übrige immaterielle Anlagen	182'101.70	0.00	0.00	182'101.70	-182'101.70	0.00	0.00	0.00	0.00	-182'101.70	0.00
Total Immaterielle Anlagen		413'289.40	62'449.55	0.00	475'738.95	-202'547.90	0.00	0.00	0.00	0.00	-202'547.90	273'191.05
Darlehen												
1440.0	Bund	0.00	0.00	0.00	0.00	0.00	0.00	0.00	0.00	0.00	0.00	0.00
1441.0	Kantone	0.00	0.00	0.00	0.00	0.00	0.00	0.00	0.00	0.00	0.00	0.00
1442.0	Gemeinden, Zweckverbände	0.00	0.00	0.00	0.00	0.00	0.00	0.00	0.00	0.00	0.00	0.00
1443.0	Öffentliche Sozialversicherungen	0.00	0.00	0.00	0.00	0.00	0.00	0.00	0.00	0.00	0.00	0.00
1444.0	Öffentliche Unternehmungen	297'000.00	20'259.40	0.00	317'259.40	0.00	0.00	0.00	0.00	0.00	0.00	317'259.40
1445.0	Private Unternehmungen	0.00	0.00	0.00	0.00	0.00	0.00	0.00	0.00	0.00	0.00	0.00
1446.0	Private Organisationen o. Erwerbszweck	0.00	0.00	0.00	0.00	0.00	0.00	0.00	0.00	0.00	0.00	0.00
1447.0	Private Haushalte	0.00	0.00	0.00	0.00	0.00	0.00	0.00	0.00	0.00	0.00	0.00
1448.0	Ausland	0.00	0.00	0.00	0.00	0.00	0.00	0.00	0.00	0.00	0.00	0.00
Total Darlehen		297'000.00	20'259.40	0.00	317'259.40	0.00	0.00	0.00	0.00	0.00	0.00	317'259.40

Anhang

Anlagenspiegel - Verwaltungsvermögen

Allgemeiner Haushalt	Anschaffungswerte				Kumulierte Abschreibungen							Buchwert 31.12.2020
	Stand 01.01.2020	Zugänge (+) Abgänge (-)	Umglieder- ungen (+/-)	Stand 31.12.2020	Stand 01.01.2020	Planm. Abschreib.	Ausserplanm. Abschr. / WB	Abgänge (+)	Umglieder- ungen (+/-)	Stand 31.12.2020		
Beteiligungen, Grundkapitalien												
1450.0	Bund	0.00	0.00	0.00	0.00	0.00	0.00	0.00	0.00	0.00	0.00	0.00
1451.0	Kantone	0.00	0.00	0.00	0.00	0.00	0.00	0.00	0.00	0.00	0.00	0.00
1452.0	Gemeinden, Zweckverbände	181'465.93	0.00	0.00	181'465.93	0.00	0.00	0.00	0.00	0.00	0.00	181'465.93
1453.0	Öffentliche Sozialversicherungen	0.00	0.00	0.00	0.00	0.00	0.00	0.00	0.00	0.00	0.00	0.00
1454.0	Öffentliche Unternehmungen	461'880.00	0.00	0.00	461'880.00	-57'880.00	4'500.00	0.00	0.00	-53'380.00	0.00	408'500.00
1455.0	Private Unternehmungen	0.00	0.00	0.00	0.00	0.00	0.00	0.00	0.00	0.00	0.00	0.00
1456.0	Private Organisationen o. Erwerbszweck	0.00	0.00	0.00	0.00	0.00	0.00	0.00	0.00	0.00	0.00	0.00
1457.0	Private Haushalte	0.00	0.00	0.00	0.00	0.00	0.00	0.00	0.00	0.00	0.00	0.00
1458.0	Ausland	0.00	0.00	0.00	0.00	0.00	0.00	0.00	0.00	0.00	0.00	0.00
Total Beteiligungen		643'345.93	0.00	0.00	643'345.93	-57'880.00	4'500.00	0.00	0.00	-53'380.00	0.00	589'965.93
Investitionsbeiträge												
1460.0	Bund	0.00	0.00	0.00	0.00	0.00	0.00	0.00	0.00	0.00	0.00	0.00
1461.0	Kantone	0.00	0.00	0.00	0.00	0.00	0.00	0.00	0.00	0.00	0.00	0.00
1462.0	Gemeinden, Zweckverbände	16'630.05	0.00	0.00	16'630.05	-16'630.05	0.00	0.00	0.00	-16'630.05	0.00	0.00
1463.0	Öffentliche Sozialversicherungen	0.00	0.00	0.00	0.00	0.00	0.00	0.00	0.00	0.00	0.00	0.00
1464.0	Öffentliche Unternehmungen	0.00	0.00	0.00	0.00	0.00	0.00	0.00	0.00	0.00	0.00	0.00
1465.0	Private Unternehmungen	0.00	0.00	0.00	0.00	0.00	0.00	0.00	0.00	0.00	0.00	0.00
1466.0	Private Organisationen o. Erwerbszweck	33'200.00	0.00	0.00	33'200.00	-33'200.00	0.00	0.00	0.00	-33'200.00	0.00	0.00
1467.0	Private Haushalte	92'000.00	0.00	0.00	92'000.00	-92'000.00	0.00	0.00	0.00	-92'000.00	0.00	0.00
1468.0	Ausland	0.00	0.00	0.00	0.00	0.00	0.00	0.00	0.00	0.00	0.00	0.00
Total Investitionsbeiträge		141'830.05	0.00	0.00	141'830.05	-141'830.05	0.00	0.00	0.00	0.00	-141'830.05	0.00
Total Verwaltungsvermögen		10'376'198.04	437'582.65	0.00	10'813'780.69	-5'970'691.41	-258'998.03	4'500.00	0.00	0.00	-6'225'189.44	4'588'591.25

Anhang

Anlagenspiegel - Verwaltungsvermögen

Eigenwirtschaftsbetrieb Wasserwerk		Anschaffungswerte			Kumulierte Abschreibungen							Buchwert 31.12.2020
		Stand 01.01.2020	Zugänge (+) Abgänge (-)	Umglieder- ungen (+/-)	Stand 31.12.2020	Stand 01.01.2020	Planm. Abschreib.	Ausserplanm. Abschr. / WB	Abgänge (+)	Umglieder- ungen (+/-)	Stand 31.12.2020	
Sachanlagen VV												
1400.1	Grundstücke	0.00	0.00	0.00	0.00	0.00	0.00	0.00	0.00	0.00	0.00	0.00
1401.1	Strassen / Verkehrswege	0.00	0.00	0.00	0.00	0.00	0.00	0.00	0.00	0.00	0.00	0.00
1402.1	Wasserbau	0.00	0.00	0.00	0.00	0.00	0.00	0.00	0.00	0.00	0.00	0.00
1403.1	Übrige Tiefbauten	2'863'446.65	-82'350.00	161'427.50	2'942'524.15	-712'328.99	-85'612.63	0.00	0.00	0.00	-797'941.62	2'144'582.53
1404.1	Hochbauten	0.00	0.00	0.00	0.00	0.00	0.00	0.00	0.00	0.00	0.00	0.00
1405.1	Waldungen	0.00	0.00	0.00	0.00	0.00	0.00	0.00	0.00	0.00	0.00	0.00
1406.1	Mobilien VV	0.00	0.00	0.00	0.00	0.00	0.00	0.00	0.00	0.00	0.00	0.00
1407.1	Anlagen im Bau VV	27'000.00	146'427.50	-161'427.50	12'000.00	0.00	0.00	0.00	0.00	0.00	0.00	12'000.00
1409.1	Übrige Sachanlagen	0.00	45'729.95	0.00	45'729.95	0.00	-4'573.00	0.00	0.00	0.00	-4'573.00	41'156.95
Total Sachanlagen		2'890'446.65	109'807.45	0.00	3'000'254.10	-712'328.99	-90'185.63	0.00	0.00	0.00	-802'514.62	2'197'739.48
Immaterielle Anlagen												
1420.1	Software	0.00	0.00	0.00	0.00	0.00	0.00	0.00	0.00	0.00	0.00	0.00
1421.1	Lizenzen, Nutzungsrechte, Markenrechte	0.00	0.00	0.00	0.00	0.00	0.00	0.00	0.00	0.00	0.00	0.00
1427.1	Immaterielle Anlagen in Realisierung	0.00	0.00	0.00	0.00	0.00	0.00	0.00	0.00	0.00	0.00	0.00
1429.1	Übrige immaterielle Anlagen	43'990.20	0.00	0.00	43'990.20	-33'606.30	-1'297.99	0.00	0.00	0.00	-34'904.29	9'085.91
Total Immaterielle Anlagen		43'990.20	0.00	0.00	43'990.20	-33'606.30	-1'297.99	0.00	0.00	0.00	-34'904.29	9'085.91
Darlehen												
1440.1	Bund	0.00	0.00	0.00	0.00	0.00	0.00	0.00	0.00	0.00	0.00	0.00
1441.1	Kantone	0.00	0.00	0.00	0.00	0.00	0.00	0.00	0.00	0.00	0.00	0.00
1442.1	Gemeinden, Zweckverbände	0.00	0.00	0.00	0.00	0.00	0.00	0.00	0.00	0.00	0.00	0.00
1443.1	Öffentliche Sozialversicherungen	0.00	0.00	0.00	0.00	0.00	0.00	0.00	0.00	0.00	0.00	0.00
1444.1	Öffentliche Unternehmungen	0.00	0.00	0.00	0.00	0.00	0.00	0.00	0.00	0.00	0.00	0.00
1445.1	Private Unternehmungen	0.00	0.00	0.00	0.00	0.00	0.00	0.00	0.00	0.00	0.00	0.00
1446.1	Private Organisationen o. Erwerbszweck	0.00	0.00	0.00	0.00	0.00	0.00	0.00	0.00	0.00	0.00	0.00
1447.1	Private Haushalte	0.00	0.00	0.00	0.00	0.00	0.00	0.00	0.00	0.00	0.00	0.00
1448.1	Ausland	0.00	0.00	0.00	0.00	0.00	0.00	0.00	0.00	0.00	0.00	0.00
Total Darlehen		0.00	0.00	0.00	0.00	0.00	0.00	0.00	0.00	0.00	0.00	0.00

Anhang

Anlagenspiegel - Verwaltungsvermögen

Eigenwirtschaftsbetrieb Wasserwerk	Anschaffungswerte				Kumulierte Abschreibungen						Buchwert 31.12.2020
	Stand 01.01.2020	Zugänge (+) Abgänge (-)	Umglie- derungen (+/-)	Stand 31.12.2020	Stand 01.01.2020	Planm. Abschreib.	Ausserplanm. Abschr. / WB	Abgänge (+)	Umglie- derungen (+/-)	Stand 31.12.2020	
Beteiligungen, Grundkapitalien											
1450.1 Bund	0.00	0.00	0.00	0.00	0.00	0.00	0.00	0.00	0.00	0.00	0.00
1451.1 Kantone	0.00	0.00	0.00	0.00	0.00	0.00	0.00	0.00	0.00	0.00	0.00
1452.1 Gemeinden, Zweckverbände	0.00	0.00	0.00	0.00	0.00	0.00	0.00	0.00	0.00	0.00	0.00
1453.1 Öffentliche Sozialversicherungen	0.00	0.00	0.00	0.00	0.00	0.00	0.00	0.00	0.00	0.00	0.00
1454.1 Öffentliche Unternehmungen	0.00	0.00	0.00	0.00	0.00	0.00	0.00	0.00	0.00	0.00	0.00
1455.1 Private Unternehmungen	0.00	0.00	0.00	0.00	0.00	0.00	0.00	0.00	0.00	0.00	0.00
1456.1 Private Organisationen o. Erwerbszweck	0.00	0.00	0.00	0.00	0.00	0.00	0.00	0.00	0.00	0.00	0.00
1457.1 Private Haushalte	0.00	0.00	0.00	0.00	0.00	0.00	0.00	0.00	0.00	0.00	0.00
1458.1 Ausland	0.00	0.00	0.00	0.00	0.00	0.00	0.00	0.00	0.00	0.00	0.00
Total Beteiligungen	0.00	0.00	0.00	0.00	0.00	0.00	0.00	0.00	0.00	0.00	0.00
Investitionsbeiträge											
1460.1 Bund	0.00	0.00	0.00	0.00	0.00	0.00	0.00	0.00	0.00	0.00	0.00
1461.1 Kantone	0.00	0.00	0.00	0.00	0.00	0.00	0.00	0.00	0.00	0.00	0.00
1462.1 Gemeinden, Zweckverbände	0.00	0.00	0.00	0.00	0.00	0.00	0.00	0.00	0.00	0.00	0.00
1463.1 Öffentliche Sozialversicherungen	0.00	0.00	0.00	0.00	0.00	0.00	0.00	0.00	0.00	0.00	0.00
1464.1 Öffentliche Unternehmungen	0.00	0.00	0.00	0.00	0.00	0.00	0.00	0.00	0.00	0.00	0.00
1465.1 Private Unternehmungen	0.00	0.00	0.00	0.00	0.00	0.00	0.00	0.00	0.00	0.00	0.00
1466.1 Private Organisationen o. Erwerbszweck	0.00	0.00	0.00	0.00	0.00	0.00	0.00	0.00	0.00	0.00	0.00
1467.1 Private Haushalte	0.00	0.00	0.00	0.00	0.00	0.00	0.00	0.00	0.00	0.00	0.00
1468.1 Ausland	0.00	0.00	0.00	0.00	0.00	0.00	0.00	0.00	0.00	0.00	0.00
Total Investitionsbeiträge	0.00	0.00	0.00	0.00	0.00	0.00	0.00	0.00	0.00	0.00	0.00
Total Verwaltungsvermögen	2'934'436.85	109'807.45	0.00	3'044'244.30	-745'935.29	-91'483.62	0.00	0.00	0.00	-837'418.91	2'206'825.39

Anhang

Anlagenspiegel - Verwaltungsvermögen

Eigenwirtschaftsbetrieb		Anschaffungswerte				Kumulierte Abschreibungen					Buchwert	
Abwasserbeseitigung		Stand 01.01.2020	Zugänge (+) Abgänge (-)	Umglieder- ungen (+/-)	Stand 31.12.2020	Stand 01.01.2020	Planm. Abschreib.	Ausserplanm. Abschr. / WB	Abgänge (+)	Umglieder- ungen (+/-)	Stand 31.12.2020	31.12.2020
Sachanlagen VV												
1400.1	Grundstücke	0.00	0.00	0.00	0.00	0.00	0.00	0.00	0.00	0.00	0.00	0.00
1401.1	Strassen / Verkehrswege	0.00	0.00	0.00	0.00	0.00	0.00	0.00	0.00	0.00	0.00	0.00
1402.1	Wasserbau	0.00	0.00	0.00	0.00	0.00	0.00	0.00	0.00	0.00	0.00	0.00
1403.1	Übrige Tiefbauten	-139'129.25	-72'150.00	96'428.85	-114'850.40	518'514.82	4'941.75	0.00	0.00	0.00	523'456.57	408'606.17
1404.1	Hochbauten	0.00	0.00	0.00	0.00	0.00	0.00	0.00	0.00	0.00	0.00	0.00
1405.1	Waldungen	0.00	0.00	0.00	0.00	0.00	0.00	0.00	0.00	0.00	0.00	0.00
1406.1	Möbilien VV	0.00	0.00	0.00	0.00	0.00	0.00	0.00	0.00	0.00	0.00	0.00
1407.1	Anlagen im Bau VV	25'281.15	71'147.70	-96'428.85	0.00	0.00	0.00	0.00	0.00	0.00	0.00	0.00
1409.1	Übrige Sachanlagen	0.00	0.00	0.00	0.00	0.00	0.00	0.00	0.00	0.00	0.00	0.00
Total Sachanlagen		-113'848.10	-1'002.30	0.00	-114'850.40	518'514.82	4'941.75	0.00	0.00	0.00	523'456.57	408'606.17
Immaterielle Anlagen												
1420.1	Software	0.00	0.00	0.00	0.00	0.00	0.00	0.00	0.00	0.00	0.00	0.00
1421.1	Lizenzen, Nutzungsrechte, Markenrechte	0.00	0.00	0.00	0.00	0.00	0.00	0.00	0.00	0.00	0.00	0.00
1427.1	Immaterielle Anlagen in Realisierung	15'617.65	24'260.35	0.00	39'878.00	0.00	0.00	0.00	0.00	0.00	0.00	39'878.00
1429.1	Übrige immaterielle Anlagen	322'838.88	0.00	0.00	322'838.88	-249'262.27	-18'036.83	0.00	0.00	0.00	-267'299.10	55'539.78
Total Immaterielle Anlagen		338'456.53	24'260.35	0.00	362'716.88	-249'262.27	-18'036.83	0.00	0.00	0.00	-267'299.10	95'417.78
Darlehen												
1440.1	Bund	0.00	0.00	0.00	0.00	0.00	0.00	0.00	0.00	0.00	0.00	0.00
1441.1	Kantone	0.00	0.00	0.00	0.00	0.00	0.00	0.00	0.00	0.00	0.00	0.00
1442.1	Gemeinden, Zweckverbände	0.00	0.00	0.00	0.00	0.00	0.00	0.00	0.00	0.00	0.00	0.00
1443.1	Öffentliche Sozialversicherungen	0.00	0.00	0.00	0.00	0.00	0.00	0.00	0.00	0.00	0.00	0.00
1444.1	Öffentliche Unternehmungen	0.00	0.00	0.00	0.00	0.00	0.00	0.00	0.00	0.00	0.00	0.00
1445.1	Private Unternehmungen	0.00	0.00	0.00	0.00	0.00	0.00	0.00	0.00	0.00	0.00	0.00
1446.1	Private Organisationen o. Erwerbszweck	0.00	0.00	0.00	0.00	0.00	0.00	0.00	0.00	0.00	0.00	0.00
1447.1	Private Haushalte	0.00	0.00	0.00	0.00	0.00	0.00	0.00	0.00	0.00	0.00	0.00
1448.1	Ausland	0.00	0.00	0.00	0.00	0.00	0.00	0.00	0.00	0.00	0.00	0.00
Total Darlehen		0.00	0.00	0.00	0.00	0.00	0.00	0.00	0.00	0.00	0.00	0.00

Anhang

Anlagenspiegel - Verwaltungsvermögen

Eigenwirtschaftsbetrieb	Anschaffungswerte				Kumulierte Abschreibungen						Buchwert 31.12.2020
	Stand 01.01.2020	Zugänge (+) Abgänge (-)	Umglieder- ungen (+/-)	Stand 31.12.2020	Stand 01.01.2020	Planm. Abschreib.	Ausserplanm. Abschr. / WB	Abgänge (+)	Umglieder- ungen (+/-)	Stand 31.12.2020	
Abwasserbeseitigung											
Beteiligungen, Grundkapitalien											
1450.1 Bund	0.00	0.00	0.00	0.00	0.00	0.00	0.00	0.00	0.00	0.00	0.00
1451.1 Kantone	0.00	0.00	0.00	0.00	0.00	0.00	0.00	0.00	0.00	0.00	0.00
1452.1 Gemeinden, Zweckverbände	0.00	0.00	0.00	0.00	0.00	0.00	0.00	0.00	0.00	0.00	0.00
1453.1 Öffentliche Sozialversicherungen	0.00	0.00	0.00	0.00	0.00	0.00	0.00	0.00	0.00	0.00	0.00
1454.1 Öffentliche Unternehmungen	189'175.44	0.00	0.00	189'175.44	0.00	0.00	0.00	0.00	0.00	0.00	189'175.44
1455.1 Private Unternehmungen	0.00	0.00	0.00	0.00	0.00	0.00	0.00	0.00	0.00	0.00	0.00
1456.1 Private Organisationen o. Erwerbszweck	0.00	0.00	0.00	0.00	0.00	0.00	0.00	0.00	0.00	0.00	0.00
1457.1 Private Haushalte	0.00	0.00	0.00	0.00	0.00	0.00	0.00	0.00	0.00	0.00	0.00
1458.1 Ausland	0.00	0.00	0.00	0.00	0.00	0.00	0.00	0.00	0.00	0.00	0.00
Total Beteiligungen	189'175.44	0.00	0.00	189'175.44	0.00	0.00	0.00	0.00	0.00	0.00	189'175.44
Investitionsbeiträge											
1460.1 Bund	0.00	0.00	0.00	0.00	0.00	0.00	0.00	0.00	0.00	0.00	0.00
1461.1 Kantone	0.00	0.00	0.00	0.00	0.00	0.00	0.00	0.00	0.00	0.00	0.00
1462.1 Gemeinden, Zweckverbände	182'669.35	0.00	0.00	182'669.35	-34'350.92	-4'862.79	0.00	0.00	0.00	-39'213.71	143'455.64
1463.1 Öffentliche Sozialversicherungen	0.00	0.00	0.00	0.00	0.00	0.00	0.00	0.00	0.00	0.00	0.00
1464.1 Öffentliche Unternehmungen	0.00	0.00	0.00	0.00	0.00	0.00	0.00	0.00	0.00	0.00	0.00
1465.1 Private Unternehmungen	0.00	0.00	0.00	0.00	0.00	0.00	0.00	0.00	0.00	0.00	0.00
1466.1 Private Organisationen o. Erwerbszweck	0.00	0.00	0.00	0.00	0.00	0.00	0.00	0.00	0.00	0.00	0.00
1467.1 Private Haushalte	0.00	0.00	0.00	0.00	0.00	0.00	0.00	0.00	0.00	0.00	0.00
1468.1 Ausland	0.00	0.00	0.00	0.00	0.00	0.00	0.00	0.00	0.00	0.00	0.00
Total Investitionsbeiträge	182'669.35	0.00	0.00	182'669.35	-34'350.92	-4'862.79	0.00	0.00	0.00	-39'213.71	143'455.64
Total Verwaltungsvermögen	596'453.22	23'258.05	0.00	619'711.27	234'901.63	-17'957.87	0.00	0.00	0.00	216'943.76	836'655.03

Anhang

Anlagenspiegel - Verwaltungsvermögen

Eigenwirtschaftsbetrieb Abfallwirtschaft	Anschaffungswerte				Kumulierte Abschreibungen							Buchwert 31.12.2020
	Stand 01.01.2020	Zugänge (+) Abgänge (-)	Umglie- derungen (+/-)	Stand 31.12.2020	Stand 01.01.2020	Planm. Abschreib.	Ausserplanm. Abschr. / WB	Abgänge (+)	Umglie- derungen (+/-)	Stand 31.12.2020		
Sachanlagen VV												
1400.1 Grundstücke	0.00	0.00	0.00	0.00	0.00	0.00	0.00	0.00	0.00	0.00	0.00	0.00
1401.1 Strassen / Verkehrswege	0.00	0.00	0.00	0.00	0.00	0.00	0.00	0.00	0.00	0.00	0.00	0.00
1402.1 Wasserbau	0.00	0.00	0.00	0.00	0.00	0.00	0.00	0.00	0.00	0.00	0.00	0.00
1403.1 Übrige Tiefbauten	0.00	0.00	0.00	0.00	0.00	0.00	0.00	0.00	0.00	0.00	0.00	0.00
1404.1 Hochbauten	322'016.35	0.00	0.00	322'016.35	-253'898.41	-9'731.13	0.00	0.00	0.00	-263'629.54	58'386.81	
1405.1 Waldungen	0.00	0.00	0.00	0.00	0.00	0.00	0.00	0.00	0.00	0.00	0.00	
1406.1 Mobilien VV	0.00	0.00	0.00	0.00	0.00	0.00	0.00	0.00	0.00	0.00	0.00	
1407.1 Anlagen im Bau VV	0.00	0.00	0.00	0.00	0.00	0.00	0.00	0.00	0.00	0.00	0.00	
1409.1 Übrige Sachanlagen	0.00	0.00	0.00	0.00	0.00	0.00	0.00	0.00	0.00	0.00	0.00	
Total Sachanlagen	322'016.35	0.00	0.00	322'016.35	-253'898.41	-9'731.13	0.00	0.00	0.00	-263'629.54	58'386.81	
Immaterielle Anlagen												
1420.1 Software	0.00	0.00	0.00	0.00	0.00	0.00	0.00	0.00	0.00	0.00	0.00	0.00
1421.1 Lizenzen, Nutzungsrechte, Markenrechte	0.00	0.00	0.00	0.00	0.00	0.00	0.00	0.00	0.00	0.00	0.00	0.00
1427.1 Immaterielle Anlagen in Realisierung	0.00	0.00	0.00	0.00	0.00	0.00	0.00	0.00	0.00	0.00	0.00	0.00
1429.1 Übrige immaterielle Anlagen	0.00	0.00	0.00	0.00	0.00	0.00	0.00	0.00	0.00	0.00	0.00	0.00
Total Immaterielle Anlagen	0.00	0.00	0.00	0.00	0.00	0.00	0.00	0.00	0.00	0.00	0.00	
Darlehen												
1440.1 Bund	0.00	0.00	0.00	0.00	0.00	0.00	0.00	0.00	0.00	0.00	0.00	0.00
1441.1 Kantone	0.00	0.00	0.00	0.00	0.00	0.00	0.00	0.00	0.00	0.00	0.00	0.00
1442.1 Gemeinden, Zweckverbände	0.00	0.00	0.00	0.00	0.00	0.00	0.00	0.00	0.00	0.00	0.00	0.00
1443.1 Öffentliche Sozialversicherungen	0.00	0.00	0.00	0.00	0.00	0.00	0.00	0.00	0.00	0.00	0.00	0.00
1444.1 Öffentliche Unternehmungen	0.00	0.00	0.00	0.00	0.00	0.00	0.00	0.00	0.00	0.00	0.00	0.00
1445.1 Private Unternehmungen	0.00	0.00	0.00	0.00	0.00	0.00	0.00	0.00	0.00	0.00	0.00	0.00
1446.1 Private Organisationen o. Erwerbszweck	0.00	0.00	0.00	0.00	0.00	0.00	0.00	0.00	0.00	0.00	0.00	0.00
1447.1 Private Haushalte	0.00	0.00	0.00	0.00	0.00	0.00	0.00	0.00	0.00	0.00	0.00	0.00
1448.1 Ausland	0.00	0.00	0.00	0.00	0.00	0.00	0.00	0.00	0.00	0.00	0.00	0.00
Total Darlehen	0.00	0.00	0.00	0.00	0.00	0.00	0.00	0.00	0.00	0.00	0.00	

Anhang

Anlagenspiegel - Verwaltungsvermögen

Eigenwirtschaftsbetrieb Abfallwirtschaft	Anschaffungswerte				Kumulierte Abschreibungen						Buchwert 31.12.2020
	Stand 01.01.2020	Zugänge (+) Abgänge (-)	Umglieder- ungen (+/-)	Stand 31.12.2020	Stand 01.01.2020	Planm. Abschreib.	Ausserplanm. Abschr. / WB	Abgänge (+)	Umglieder- ungen (+/-)	Stand 31.12.2020	
Beteiligungen, Grundkapitalien											
1450.1 Bund	0.00	0.00	0.00	0.00	0.00	0.00	0.00	0.00	0.00	0.00	0.00
1451.1 Kantone	0.00	0.00	0.00	0.00	0.00	0.00	0.00	0.00	0.00	0.00	0.00
1452.1 Gemeinden, Zweckverbände	0.00	0.00	0.00	0.00	0.00	0.00	0.00	0.00	0.00	0.00	0.00
1453.1 Öffentliche Sozialversicherungen	0.00	0.00	0.00	0.00	0.00	0.00	0.00	0.00	0.00	0.00	0.00
1454.1 Öffentliche Unternehmungen	0.00	0.00	0.00	0.00	0.00	0.00	0.00	0.00	0.00	0.00	0.00
1455.1 Private Unternehmungen	0.00	0.00	0.00	0.00	0.00	0.00	0.00	0.00	0.00	0.00	0.00
1456.1 Private Organisationen o. Erwerbszweck	0.00	0.00	0.00	0.00	0.00	0.00	0.00	0.00	0.00	0.00	0.00
1457.1 Private Haushalte	0.00	0.00	0.00	0.00	0.00	0.00	0.00	0.00	0.00	0.00	0.00
1458.1 Ausland	0.00	0.00	0.00	0.00	0.00	0.00	0.00	0.00	0.00	0.00	0.00
Total Beteiligungen	0.00	0.00	0.00	0.00	0.00	0.00	0.00	0.00	0.00	0.00	0.00
Investitionsbeiträge											
1460.1 Bund	0.00	0.00	0.00	0.00	0.00	0.00	0.00	0.00	0.00	0.00	0.00
1461.1 Kantone	0.00	0.00	0.00	0.00	0.00	0.00	0.00	0.00	0.00	0.00	0.00
1462.1 Gemeinden, Zweckverbände	0.00	0.00	0.00	0.00	0.00	0.00	0.00	0.00	0.00	0.00	0.00
1463.1 Öffentliche Sozialversicherungen	0.00	0.00	0.00	0.00	0.00	0.00	0.00	0.00	0.00	0.00	0.00
1464.1 Öffentliche Unternehmungen	0.00	0.00	0.00	0.00	0.00	0.00	0.00	0.00	0.00	0.00	0.00
1465.1 Private Unternehmungen	0.00	0.00	0.00	0.00	0.00	0.00	0.00	0.00	0.00	0.00	0.00
1466.1 Private Organisationen o. Erwerbszweck	0.00	0.00	0.00	0.00	0.00	0.00	0.00	0.00	0.00	0.00	0.00
1467.1 Private Haushalte	0.00	0.00	0.00	0.00	0.00	0.00	0.00	0.00	0.00	0.00	0.00
1468.1 Ausland	0.00	0.00	0.00	0.00	0.00	0.00	0.00	0.00	0.00	0.00	0.00
Total Investitionsbeiträge	0.00	0.00	0.00	0.00	0.00	0.00	0.00	0.00	0.00	0.00	0.00
Total Verwaltungsvermögen	322'016.35	0.00	0.00	322'016.35	-253'898.41	-9'731.13	0.00	0.00	0.00	-263'629.54	58'386.81

Anhang

Beteiligungsspiegel

Name Sitz	Rechtsform	Rechnungs- legungsnorm	Funktion	Tätigkeits- gebiet	Nominalka- pital (100%)	Eigentums- anteil	Stimmanteil Exekutive	Stimmanteil Legislative	Spezifische Risiken	Anschaff- ungswert	Buchwert 31.12.2020
Bilanzierte Beteiligungen/Anlagen im Finanzvermögen											
Flughafen Zürich AG in Kloten	Aktiengesellschaft	Konzern: IFRS JR: OR	107	Betrieb Flughafen Zürich	307'018'750	0.0008%	0.00%	0.00%	keine	1'470.00	7'805.00
MRI-Zentrum Spital Bülach AG in Bülach	Aktiengesellschaft	SWISS GAAP FER	107	Betrieb von Kernspin- tomographen	1'400'000	0.5000%	0.00%	0.50%	keine	7'000.00	27'300.00
Raiffeisenbank Region Glatt in Wallisellen	Genossenschaft	OR	107	Bankbetrieb	16'754'200	0.0060%	0.00%	0.00%	Nachschuss- pflicht max. Fr. 8'000.00	1'000.00	1'000.00
ZürichHolz AG in Wetzikon	Aktiengesellschaft	OR	107	Holzvermark- tungsbetrieb	2'120'000	0.1651%	0.00%	0.17%	keine	3'500.00	8'400.00
Total Beteiligungen im Finanzvermögen					(frei veräusserbar, unwesentliche Beteiligung, keinen Einfluss)						44'505.00

Beteiligungsspiegel

Name Sitz	Rechtsform	Rechnungs- legungsnorm	Funktion	Tätigkeits- gebiet	Nominalka- pital (100%)	Eigentums- anteil	Stimmanteil Exekutive	Stimmanteil Legislative	Spezifische Risiken	Anschaff- ungswert	Buchwert 31.12.2020
Bilanzierte Beteiligungen im Verwaltungsvermögen											
Regionales Alteszentrum Embrachertal in Embrach	Zweckverband	HRM2	145	Betrieb eines Alters- und Pflegeheimes	0	5.9900%	20.00%	5.99%	Austritts- möglichkeit mit Kostenfolge	47'000.00	47'000.00
Abwasserverbund Embrachertal in Rorbas	Zweckverband	HRM2	145	Betrieb einer Abwasserreini- gungsanlage	0	5.5900%	20.00%	5.59%	Austritts- möglichkeit mit Kostenfolge	189'175.44	189'175.44
Sicherheitszweckverband Embrachertal in Embrach	Zweckverband	HRM2	145	Betrieb einer Feuerwehr- und Zivilschutzorganisation	0	6.6900%	20.00%	6.69%	Austritts- möglichkeit mit Kostenfolge	181'465.93	181'465.93
Kompetenzzentrum Zürcher Unterland in Bassersdorf	Interkommunale Anstalt	HRM2	145	Betrieb eines Krankenheim- netzes	0	1.0890%	14.29%	3.23%	Austritts- möglichkeit mit Kostenfolge	95'880.00	42'500.00
Spital Bülach AG in Bülach	Aktiengesellschaft	SWISS GAAP FER	145	Betrieb des Spitals Bülach	39'757'500	0.7900%	0.00%	0.79%	keine	314'000.00	314'000.00
Theater Winterthur AG in Winterthur	Aktiengesellschaft		145	Betrieb des Stadttheaters	pendent	0.0000%	0.00%	0.00%	keine	5'000.00	5'000.00
Total Beteiligungen im Verwaltungsvermögen											779'141.37

Beteiligungsspiegel

Name Sitz	Rechtsform	Rechnungs- legungsnorm	Funktion	Tätigkeits- gebiet	Nominalka- pital (100%)	Eigentums- anteil	Stimmanteil Exekutive	Stimmanteil Legislative	Spezifische Risiken
Nicht bilanzierte Beteiligungen und Verträge									
Planungsgruppe Zürcher Unterland (PZU) in Eglisau	Zweckverband	HRM2		Regionale Planungs- aufgaben	0	0.9200%	0.00%	0.92%	keine
Interessengemeinschaft Kehrichtsackgebühr Zürcher Unterland (IGKSG) in Opfikon	Anschlussvertrag	HRM2		Verwaltung der Kehrichtsack- gebühren im Zürcher Unterland	0	0.0000%	0.00%	0.00%	keine
Regionale Kadaver- sammelstelle (REKAS) in Bülach	Anschlussvertrag	HRM2		Betrieb einer regionalen Kadaversammelstelle	0	0.0000%	0.00%	0.00%	keine
Betreibungsamt Embrachertal in Embrach	Anschlussvertrag	HRM2		Führung des Betreibungsamtes der Talgemeinden	0	0.0000%	0.00%	0.00%	keine
Friedhof Embrach-Oberembrach in Embrach	Anschlussvertrag	HRM2		Betrieb eines gemeinsamen Friedhofes	0	0.0000%	0.00%	0.00%	keine
Regionales Zivilstandsamt in Bülach	Anschlussvertrag	HRM2		Führung des Zivilstandskreises	0	0.0000%	0.00%	0.00%	keine
Berufsbeistandschaften Embrachertal in Embrach	Anschlussvertrag	HRM2		Fallführung bei vormundschaftlichen Massnahmen	0	0.0000%	0.00%	0.00%	keine bis Ende 2020
Berufsbeistandschaften Bülach in Bülach	Anschlussvertrag	HRM2		Fallführung bei vormundschaftlichen Massnahmen	0	0.0000%	0.00%	0.00%	keine ab Ende 2020
KESB Bülach Nord in Bülach	Anschlussvertrag	HRM2		Kinder- und Erwachsenen- schutzbehörde	0	0.0000%	0.00%	0.00%	keine

Anhang

Ausgewählte Positionen des Fremdkapitals

Konto	Bezeichnung	Buchwert 01.01.2020	Veränderung im Rechnungsjahr	Buchwert 31.12.2020
2002.00	Steuern (Verpflichtungen aus allgemeinen Gemeindesteuern)	-	4'074.56	4'074.56
	Verpflichtungen aus allgemeinen Gemeindesteuern laufendes Jahr (negative Restanzen JA-Abr.)	-	-	0.00
	Verpflichtungen aus allgemeinen Gemeindesteuern Vorjahr (negative Restanzen SR-Abr.)	-	4'074.56	4'074.56
	Verpflichtungen aus allgemeinen Gemeindesteuern frühere Jahre (negative Restanzen SR-Abr.)	-	-	0.00
2004	Transferverbindlichkeiten	45'866.05	10'161.95	56'028.00
	Staatsbeiträge 2020 KVG-Prämienverbilligungen (negativer Anspruch per Abschluss)	5'532.55	1'908.85	7'441.40
	Jahresabrechnungen Embrach für Friedhof Embrach, Berufsbeistandschaften und Betreibungsamt	40'333.50	8'253.10	48'586.60
2005	Interne Kontokorrente (Abrechnungskonten)	-	28'979.70	28'979.70
	Quellensteuern für Nachträgliche Veranlagung Steuer-Fall 2017 per Abschluss (Fakturierung pendent)	-	28'979.70	28'979.70
2014	Kurzfristiger Anteil langfristiger Finanzverbindlichkeiten	500'000.00	200'000.00	700'000.00
	<i>Bezeichnung/Nummer:</i> <i>Gläubiger:</i> <i>Laufzeit:</i> <i>Zinssatz:</i>			
	Festdarlehen Nr. 20639.44 Raiffeisenbank 31.03.2015 - 31.03.2020 0.50%	500'000.00	-500'000.00	0.00
	Festdarlehen Nr. 20639.76 1) Raiffeisenbank 31.08.2015 - 31.08.2021 0.65%	-	700'000.00	700'000.00
2064	Langfristige Finanzverbindlichkeiten (Darlehen)	3'200'000.00	-200'000.00	3'000'000.00
	<i>Bezeichnung/Nummer:</i> <i>Gläubiger:</i> <i>Laufzeit:</i> <i>Zinssatz:</i>			
	Festdarlehen Nr. 20639.76 1) Raiffeisenbank 31.08.2015 - 31.08.2021 0.65%	700'000.00	-700'000.00	0.00
	Festdarlehen Nr. 1800-602366.05 Zürcher Kantonalbank 11.05.2017 - 11.05.2022 0.28%	500'000.00	-	500'000.00
	Festdarlehen Nr. 20639.41 Raiffeisenbank 15.07.2017 - 15.07.2022 0.35%	1'000'000.00	-	1'000'000.00
	Festdarlehen Nr. 20639.25 Raiffeisenbank 31.03.2018 - 31.03.2023 0.37%	1'000'000.00	-	1'000'000.00
	Festdarlehen Nr. 397.125.728.1 Raiffeisenbank 31.03.2020 - 31.03.2026 0.25%	-	500'000.00	500'000.00
	1) Umgliederung infolge Verfall im nächsten Jahr			
	Fälligkeitsstatistik:			
	1 bis 2 Jahre			1'500'000.00
	2 bis 5 Jahre			1'000'000.00
	über 5 Jahre			500'000.00
	Total			3'000'000.00
	Gewichteter Durchschnittszinssatz der langfristigen Finanzverbindlichkeiten in %			0.33

Anhang

Gewährleistungsspiegel / Eventualverbindlichkeiten

Name Sitz	Art der Verpflichtung	Datum	Verfallzeit	Verpflichtung Betrag	Eigentümer, wesentl. Miteigentümer	Spezifische zus. Angaben	Zahlungsströme im Rechnungsjahr
Eventualverbindlichkeiten (Bürgschaften, Garantieverpflichtungen, Defizitgarantien etc.)							
Spitex-Verein Embrach-Lufingen- Oberembrach in Embrach	Defizitgarantie (GV-Bechluss)	17.06.2009	-	max. Fr. 400'000.00 Anteil Oberembrach: max. Fr. 36'000.00	Embrach Lufingen Oberembrach	Anteil gegenüber anderen Gemeinden: rund 9 %	30'786.26
BVK, Personalvorsorge des Kantons Zürich Zürich	Sanierungsbeiträge Eventualverpflichtung Ordentliche Beiträge	31.12.2020		0 0	Kanton Zürich und Gemeinden	bei Unterdeckung bei Austritt PK-Beiträge gesamt Deckungsgrad: 105.20%	0.00 0.00 165'475.75
Kompetenzzentrum Zürcher Unterland in Basserdorf				verpflichtung von Fr. 14'000.00 für KZU und RAZE	Zürcher Unterland		0.00
Regionales Alters- zentrum Embrachertal in Embrach	MIGEL-Beiträge			gesamthaft	Alle fünf Tal- Gemeinden		0.00
Weitere Verpflichtungen (Altlasten, Konventionalstrafen)							
Abklärung Altlastenstandorte von zwei früheren Deponien im Gebiet Oberholz und Böl				Voruntersuchung teilweise vorgenommen (Erdreich)			0.00

Anhang

Rückstellungsspiegel

Kurzfristige Rückstellungen		Stand 01.01.2020	Bildung inkl. Erhöhung (+)	Verwendung (-)	Auflösung (-)	Umbuchung (+/-)	Stand 31.12.2020	Begründung
2050	Mehrleistungen des Personals	0.00	0.00	0.00	0.00	0.00	0.00	A
2051	Andere Ansprüche des Personals	0.00	0.00	0.00	0.00	0.00	0.00	
2052	Prozesse	0.00	0.00	0.00	0.00	0.00	0.00	
2053	Nicht versicherte Schäden	0.00	0.00	0.00	0.00	0.00	0.00	
2054	Bürgschaften und Garantieleistungen	0.00	0.00	0.00	0.00	0.00	0.00	
2055	Übrige betriebliche Tätigkeit	0.00	0.00	0.00	0.00	0.00	0.00	
2056	Vorsorgeverpflichtungen	0.00	0.00	0.00	0.00	0.00	0.00	
2057	Finanzaufwand	0.00	0.00	0.00	0.00	0.00	0.00	
2058	Investitionsrechnung	0.00	0.00	0.00	0.00	0.00	0.00	
2059	Übrige Rückstellungen	0.00	0.00	0.00	0.00	0.00	0.00	
Total kurzfristige Rückstellungen		0.00	0.00	0.00	0.00	0.00	0.00	

Begründungen der kurzfristigen Rückstellungen

		Konto ER / IR	Buchwert 31.12.2020
A	Beschreibung Sachverhalt		0.00
Total kurzfristige Rückstellungen			0.00

Anhang

Rückstellungsspiegel

Langfristige Rückstellungen		Stand 01.01.2020	Bildung inkl. Erhöhung (+)	Verwendung (-)	Auflösung (-)	Umbuchung (+/-)	Stand 31.12.2020	Begründung
2081	Ansprüche des Personals	0.00	0.00	0.00	0.00	0.00	0.00	A
2082	Prozesse	0.00	0.00	0.00	0.00	0.00	0.00	
2083	Nicht versicherte Schäden	0.00	0.00	0.00	0.00	0.00	0.00	
2084	Bürgschaften und Garantieleistungen	0.00	0.00	0.00	0.00	0.00	0.00	
2085	Übrige betriebliche Tätigkeit	0.00	0.00	0.00	0.00	0.00	0.00	
2086	Vorsorgeverpflichtungen	0.00	0.00	0.00	0.00	0.00	0.00	
2087	Finanzaufwand	0.00	0.00	0.00	0.00	0.00	0.00	
2088	Investitionsrechnung	0.00	0.00	0.00	0.00	0.00	0.00	
2089	Übrige Rückstellungen	0.00	0.00	0.00	0.00	0.00	0.00	
Total langfristige Rückstellungen		0.00	0.00	0.00	0.00	0.00	0.00	

Begründungen der langfristigen Rückstellungen

		Konto ER / IR	Buchwert 31.12.2020
A	Beschreibung Sachverhalt		0.00
Total langfristige Rückstellungen			0.00

Anhang

Eigenkapitalnachweis

Veränderungen	Stand 01.01.2020	Spezialfinanzierungen im Eigenkapital		Fonds		Rücklagen		Vorfinanzierungen		Finanzpolitische Reserve		Marktwertreserve Finanzinstrumente Veränderung	Jahresergebnis		Stand 31.12.2020
		Einlage	Entnahme	Einlage	Entnahme	Einlage	Entnahme	Einlage	Entnahme	Einlage	Entnahme		Übertrag Vj	Ergebnis +/-	
2900 Spezialfinanzierungen im Eigenkapital															1'582'962.80
Wasserwerk	1'131'903.64	68'987.68	0.00												1'200'891.32
Abwasserbeseitigung	184'654.43	0.00	-3'578.67												181'075.76
Abfallwirtschaft	202'579.60	0.00	-1'583.88												200'995.72
															0.00
2910 Fonds im Eigenkapital															0.00
Ersatzabgaben für Parkplatzbauten	0.00			0.00	0.00										0.00
Forstreservfonds	0.00			0.00	0.00										0.00
Wohnraumfonds	0.00			0.00	0.00										0.00
Liegenschaftsfonds	0.00			0.00	0.00										0.00
															0.00
2920 Rücklagen der Globalbudgetbereiche															0.00
Rücklage A	0.00					0.00	0.00								0.00
															0.00
2930 Vorfinanzierungen															0.00
Vorfinanzierung A	0.00							0.00	0.00						0.00
Wasserwerk, Vorfinanzierung A	0.00							0.00	0.00						0.00
Abwasserbeseitigung, Vorfinanzierung A	0.00							0.00	0.00						0.00
Abfallwirtschaft, Vorfinanzierung A	0.00							0.00	0.00						0.00
															0.00
2940 Finanzpolitische Reserve	500'000.00									0.00	0.00				500'000.00
2961 Marktwertreserve auf Finanzinstrumenten	0.00											0.00			0.00
2990 Jahresergebnis	228'718.71												-228'718.71	316'828.21	316'828.21
2999 Kumulierte Ergebnisse der Vorjahre	6'840'772.33												228'718.71		7'069'491.04
Total	9'088'628.71	68'987.68	-5'162.55	0.00	0.00	0.00	0.00	0.00	0.00	0.00	0.00	0.00	0.00	316'828.21	9'469'282.05

Anhang

Haushaltsgleichgewicht

Ausgleich des Budgets

Regel: Der Gemeindesteuerfuss wird grundsätzlich so festgesetzt, dass die Erfolgsrechnung des Budgets ausgeglichen ist (§ 92 Abs. 1 GG).

Jahresergebnis Erfolgsrechnung	Aufwandüberschuss (-) / Ertragsüberschuss (+) gemäss Budget	133'800.00
Jahresergebnis Erfolgsrechnung	Aufwandüberschuss (-) / Ertragsüberschuss (+) gemäss Jahresrechnung	316'828.21

Zulässiger Aufwandüberschuss

Regel: Pro Jahr darf ein Aufwandüberschuss in der Höhe der budgetierten Abschreibungen auf dem Verwaltungsvermögen zuzüglich 3% des Steuerertrags budgetiert werden (§ 92 Abs. 2 GG).

Ist das Finanzvermögen grösser als das Fremdkapital [Nettovermögen], darf von Abs. 2 abgewichen und bis zur Höhe der Differenz ein Aufwandüberschuss budgetiert werden (§ 92 Abs. 3 GG).

Falls Einlagen in die Vorfinanzierungen (§ 90 Abs. 3 GG) oder in die Reserve (§ 123 Abs. 2 GG) budgetiert werden, darf im Budget kein Aufwandüberschuss resultieren.

Die Regelung ist für die Jahresrechnung nicht relevant.

Anhang

Haushaltsgleichgewicht

Kennzahlen

Regel: Zur Beurteilung der Veränderung des Eigenkapitals, der Zinsbelastung und der Investitionen werden folgende Kennzahlen ausgewiesen (§ 94 GG).

Eigenkapitalquote

Die Eigenkapitalquote gibt Auskunft über die Kapitalstruktur der Gemeinde. Sie zeigt, zu welchem Anteil die Aktiven selber finanziert sind. Ein höheres Eigenkapital bedeutet mehr Handlungsspielraum der Gemeinde und eine bessere Bonität gegenüber den Kreditgebern.

Richtwerte
> 25 % genügend
< 25 % ungenügend

2019	2020	2021	2022	2023	2024	2025	2026	2027	2028	Ø
60%	61%									60.5%

Zinsbelastungsquote

Die Zinsbelastungsquote informiert über das Verhältnis der Zinsen zum laufenden Ertrag. Sie zeigt, wie gut die Gemeinde ihre Verpflichtungen gegenüber den Kreditgebern erfüllen kann. Die Tragbarkeitsberechnung erfolgt zu einem durchschnittlichen Zinssatz von 5 %.

Richtwerte
< 5 % genügend
> 5 % ungenügend

2019	2020	2021	2022	2023	2024	2025	2026	2027	2028	Ø
1%	1%									1%

Investitionsanteil

Der Investitionsanteil zeigt das Ausmass der Investitionstätigkeit an. Er gibt an, welcher Anteil der gesamten Ausgaben einer Gemeinde für Investitionen in die Infrastruktur eingesetzt wird.

Richtwerte
> 10 % genügend
< 10 % ungenügend

2019	2020	2021	2022	2023	2024	2025	2026	2027	2028	Ø
10%	14%									12%

Anhang

Finanzkennzahlen

	Rechnung 2020	Budget 2020	Rechnung 2019	Richtwerte
Anzahl Einwohner	1'097	1'070	1'101	
Steuerfuss	48%	48%	48%	
Steuerkraft pro Einwohner (eigene Berechnung)	2'640	2'781	2'726	
Selbstfinanzierungsgrad	132%	67%	282%	> 100 % ideal 80 - 100 % gut bis vertretbar 50 - 80 % problematisch < 50 % ungenügend
Anteil der Nettoinvestitionen, der aus eigenen Mitteln finanziert werden kann.				
Zinsbelastungsanteil	0%	1%	0%	0 - 4 % gut 4 - 9 % genügend > 9 % schlecht
Anteil des laufenden Ertrags, welcher durch den Nettozinsaufwand gebunden ist.				
Nettoverschuldungsquotient (- = Nettovermögen)	-126%	-85%	-111%	< 100 % gut 100 - 150 % genügend > 150 % schlecht
Anteil der direkten Steuern der natürlichen und juristischen Personen, der erforderlich wäre, um die Nettoschuld abzutragen.				
Nettoschuld I pro Einwohnerin und Einwohner (- = Nettovermögen)	-1622	-1144	-1449	< 0 Fr. Nettovermögen 1 - 1'000 Fr. geringe Verschuldung 1'001 - 2'500 Fr. mittlere Verschuldung 2'501 - 5'000 Fr. hohe Verschuldung > 5'000 Fr. sehr hohe Verschuldung
Verschuldung pro Einwohnerin und Einwohner in Franken.				

Anhang

Kreditrechtliche Angaben

Verpflichtungskredite

Kreditbeschluss								Rechnung 2020						
Datum	Organ	Brutto Netto	Kredit Fr.	Konto ER Konto IR	Bezeichnung	Ausgaben kumuliert bis 2019	Einnahmen kumuliert bis 2019	Ausgaben	Einnahmen	Ausgaben kumuliert bis 2020	Einnahmen kumuliert bis 2020	Abweichung bewilligter Kredit	Abrechnung Datum	Organ
							0.00	0.00	0.00	0.00	0.00			

Ausweis der von den Stimmberechtigten (Gemeindeversammlung oder Urne) oder dem Gemeindeparlament beschlossenen Verpflichtungskredite (§ 19 Abs. 1 lit. f. VGG).

Aktuell keine entsprechenden Verpflichtungskredite vorhanden.

Anhang

Gebundene Ausgabenbeschlüsse

Kreditabschluss							Rechnung 2020						
Datum	Brutto Netto	Kredit Fr.	Konto ER Konto IR	Bezeichnung	Ausgaben kumuliert bis 2019	Einnahmen kumuliert bis 2019	Ausgaben	Einnahmen	Ausgaben kumuliert bis 2020	Einnahmen kumuliert bis 2020	Abweichung bewilligter Kredit	Abrechnung Datum	Organ
14.05.2019	B	342'000.00	6150.5010.02	Haldenstr. 1. Etappe	57'091.55	0.00	272'749.30	0.00	329'840.85	0.00	-12'159.15	15.12.2020	GR
14.05.2019	B	353'000.00	6150.5010.02										
14.05.2019	B	227'500.00	7101.5030.02	Ltg Haldenstr. 1. Etappe	26'925.00	0.00	136'427.50	0.00	163'352.50	0.00	-64'147.50	15.12.2020	GR
14.05.2019	B	107'500.00	7101.5030.02										

Ausweis der vom Gemeinderat als gebunden erklärten Ausgaben über dessen Kompetenzlimite gemäss Gemeindeordnung.

Jahresrechnung - Details zum Finanzbericht

Erfolgsrechnung

Erläuterungen zur Erfolgsrechnung

0

ALLGEMEINE VERWALTUNG

Kurz und bündig

Konto	Rechnung 2020	Budget 2020	Differenz	
0110.3000.00	12'628.00	16'000.00	-3'372.00	Tiefere Entschädigungen Wahlbüro infolge weniger Abstimmungen infolge Corona
0110.3170.00	180.00	3'000.00	-2'820.00	Keine GV-Äperos und keine Jungbürgerfeier infolge Corona
0120.3130.03	10'851.10	16'000.00	-5'148.90	Weniger Anlässe infolge Corona
0210.3010.00	176'810.50	167'000.00	9'810.50	Aufstockung Pensum Finanzverwaltung aufgrund Mehraufwand HRM2
0210.4612.00	40'086.00	44'000.00	-3'914.00	Weniger Bezugskostenentschädigung Steuern infolge neuer Richtlinien des Kantons
0220.3010.xx	314'337.30	274'000.00	40'337.30	Mehrkosten Verwaltungspersonal infolge Mutterschaft und Stellvertretung langjährige Angestellte
0220.305x.xx	80'057.85	69'700.00	10'357.85	Mehrkosten Sozialabgaben infolge Mutterschaft und Stellvertretung langjährige Angestellte
0220.3158.00	17'976.31	12'000.00	5'976.31	Höhere Kosten infolge Umstellung auf eBelege und Einführung Kreditorenprogramm (Digitalisierung)
			-	
0290.3111.00	11'167.47	4'000.00	7'167.47	Unerwarteter Ersatz mehrerer ältere Haushaltsgeräte in unseren vermieteten Liegenschaften
0290.3131.00	1'378.55	35'000.00	-33'621.45	Verschiebung Projekt Sanierungsplanung der älteren Liegenschaften infolge Corona

1

ÖFFENTLICHE ORDNUNG UND SICHERHEIT

Kurz und bündig

Konto	Rechnung 2020	Budget 2020	Differenz	
1110.3611.00	11'010.00	5'500.00	5'510.00	Mehrkosten für gemeindepolizeiliche Aufgaben durch KAPO (Erhöhung Ansatz durch Kanton)
1400.3612.02	6'223.30	-	6'223.30	Defizitbeitrag Betreibungsamt Embrachertal aufgrund Mehrkosten aufgrund Fälle
1400.3612.03	54'989.00	38'400.00	16'589.00	Mehraufwand für KESB aufgrund steigender Fallzahlen und Massnahmen
1620.3701+4707	11'200.00	-	11'200.00	Durchlaufposten Ersatzabgabe für Schutzraumbauten

3

KULTUR, SPORT UND FREIZEIT

Kurz und bündig

Konto	Rechnung 2020	Budget 2020	Differenz	
3210.3632.00	4'000.00	-	4'000.00	Jährlicher Beitrag an die Schul- und Gemeindebibliothek (früher in der allgemeinen Verwaltung verbucht)
3290.3102.00	24'485.95	6'000.00	18'485.95	Erstellung und Druckkosten neue Gemeindechronik
3290.3130.00	300.00	10'000.00	-9'700.00	Wegfall Anlässe und Feiern infolge Corona (u.a. 1. August)
3410.3636.00	12'275.00	6'000.00	6'275.00	Zusätzliche Beiträge u.a. an örtliche Sportvereine infolge Jubiläumsausschüttung ZKB

4

GESUNDHEIT

Kurz und bündig

Konto	Rechnung 2020	Budget 2020	Differenz	
4125.3634.xx	143567.65	130'000.00	13'567.65	Mehrkosten für Pflegebeiträge an das KZU und Alterszentrum Embrach aufgrund höherer Fallzahlen
4215.3636.xx	48'438.25	64'000.00	-15'561.75	Weniger Pflegebeiträge an Spitex-Verein Embrachertal aufgrund tieferer Fallzahlen
4900.3116.00	14'932.20	-	14'932.20	Anschaffung Defibrillatoren für diverse Weiler
4900.3631.00	1'698.75	7'000.00	-5'301.25	Tiefere Kosten als erwartet gemäss Abrechnung des Kantons für den ärztlichen Notfalldienst

5

SOZIALE SICHERHEIT

Kurz und bündig

Konto	Rechnung 2020	Budget 2020	Differenz	
5120.3635.10	9'324.65	20'000.00	-10'675.35	Minderkosten für Prämienverbilligungen für Sozialfälle infolge tieferer Fallzahlen
5120.463x.xx	-7'441.40	20'000.00	-27'441.40	Geringere Staatsbeiträge Prämienverbilligungen aufgrund tieferer Fallzahlen und hoher Rückerstattungen
5120.4637.10	16'766.05	-	16'766.05	Unerwartete Rückerstattung früherer Prämienverbilligungen für einen ehemaligen Sozialhilfeempfänger

5

SOZIALE SICHERHEIT

Kurz und bündig

Konto	Rechnung 2020	Budget 2020	Differenz	
5320.3637.xx	234'697.05	179'000.00	55'697.05	Mehrkosten Ergänzungsleistungen AHV-Rentner aufgrund aktueller Fallzahlen (vermehrt Heimfälle)
5320.4631.00	101'137.00	80'000.00	21'137.00	Höhere Staatsbeiträge für Ergänzungsleistungen aufgrund aktueller Fallzahlen (vermehrt Heimfälle)
5430.3637.00	-	5'000.00	-5'000.00	Aktuell kein Alimentenbevorschussungsfall
5441.3636.00	27'900.00	-	27'900.00	Hälftige Heimplatzierungskosten für einen Jugendlichen (zusammen mit der Sekundarschulgemeinde)
5450.3612.00	20'911.50	5'600.00	15'311.50	Mehrkosten für Ablösung bzw. Übergang der Berufsbeistandschaften von Embrach nach Bülach
5720.3637.xx	58'558.09	70'000.00	-11'441.91	Weniger Sozialhilfefälle als erwartet
5720.4637.xx	17'587.45	-	17'587.45	Ausserordentliche Rückerstattungen für ehemalige Sozialfälle

6

VERKEHR UND NACHRICHTENÜBERMITTLUNG

Kurz und bündig

Konto	Rechnung 2020	Budget 2020	Differenz	
6150.3010.00	99'742.50	92'000.00	7'742.50	Mehrkosten für neuen Teilzeitmitarbeiter Werkbetrieb ab Oktober 2020
6150.3101.11	4'659.53	12'000.00	-7'340.47	Minderbedarf Salz für Winterdienst bis Dezember 2020
6150.3141.10	12'593.50	30'000.00	-17'406.50	Minderkosten Winterdienst durch Dritte infolge geringerem Schneefall bis Dezember 2020
6150.3141.20	35'654.85	16'000.00	19'654.85	Zusatzkosten für periodische Reinigung aller Strassenschächte bzw. Schlamm-sammler
6150.3141.30	293.20	15'000.00	14'706.80	Kein Beleuchtungskandelaberersatz notwendig
6150.3141.40	57'295.60	100'000.00	42'704.40	Geringerer Strassenunterhalt in der Erfolgsrechnung für normalen Unterhalt (weniger Bedarf)

7

UMWELTSCHUTZ UND RAUMORDNUNG

Kurz und bündig

Konto	Rechnung 2020	Budget 2020	Differenz	
7101.3120.00	16'272.80	10'000.00	6'272.80	Mehrkosten für Strom Pumpwerke infolge deutlich geringerem Quellwasserbezug
7101.3143.00	24'286.15	40'000.00	-15'713.85	Tiefere Unterhaltskosten infolge weniger Leitungsbrüche
7101.3510.00	68'987.68	45'600.00	23'387.68	Höhere Einlage in Spezialfonds Wasser infolge besserem Abschluss der Wasserrechnung
7201.3130.02	23'829.80	8'000.00	15'829.80	Nachführung bestehender Kanalisationsleitungen/Hausanschlüsse aufgrund alter und ungenauer Daten
7201.3130.03	4'993.90	20'000.00	-15'006.10	Weniger allgemeine Reinigungs- und Spülarbeiten Kanäle infolge sep. Untersuch private Liegenschaften
7201.3130.04	51'222.45	60'000.00	-8'777.55	Untersuchung privater Liegenschaftsentwässerungen gemäss SEVO (teilweise Kosten bereits im Vorjahr)
7201.4240.01	157'437.10	150'000.00	7'437.10	Mehrertrag Abwassergebühren aufgrund höherem Wasserverbrauch
7201.4510.00	3'578.67	17'800.00	-14'221.33	Kleinere Fondsentnahme infolge besserem Abschluss der Abwasserrechnung
7301.3130.01	30'299.70	36'000.00	-5'700.30	Tiefere Kehrriechtabfuhrkosten als erwartet
7301.4240.xx	140'066.20	131'500.00	8'566.20	Mehreinnahmen Abfallgebühren, hauptsächlich beim Sackgebührenertrag der IGKSG gemäss Verteiler
7301.4510.00	1'583.88	11'600.00	10'016.12	Kleinere Fondsentnahme infolge besserem Abschluss der Abfallrechnung
7410.3142.00	2'600.80	25'000.00	22'399.20	Weniger Gewässerunterhalt durch Dritte und Budgetbetrag irrtümlich zu hoch berechnet
7900.3320.90	-	24'800.00	24'800.00	Verschiebung des Abschreibungsbeginns der BZO-Revision, da Projekt noch nicht abgeschlossen

8

VOLKSWIRTSCHAFT

Kurz und bündig

Konto	Rechnung 2020	Budget 2020	Differenz	
8120.3143.00	56'163.35	70'000.00	-13'836.65	Geringere Kosten als erwartet für Abschluss PWI-Projekt beim Drainagenunterhalt (3. Etappe)
8120.3910.00	13'010.40	40'000.00	-26'989.60	Weniger interner Aufwand für Drainagenarbeiten infolge PWI-Projekt mit Spülarbeiten/TV durch Drittfirma
8140.3170.00	4'185.75	200.00	3'985.75	Rückwirkend Mehrkosten für zwei Jahre für Entschädigung und Einrichtung Arbeitsplatz Ackerbau
8200.3010.01	232'967.35	288'000.00	-55'032.65	Wegfall eines Forstangestellten per Mitte 2020 infolge weniger interner Arbeiten bzw. Stellvertretungen für den Werkbetrieb (eigener neuer Teilzeitmitarbeiter Werke ab Herbst 2020)
8200.305x.xx	57'817.00	71'100.00	-13'283.00	Tiefere Sozialabgaben infolge Wegfall Forstangestellten ab Mitte 2020

8

VOLKSWIRTSCHAFT

Kurz und bündig

Konto	Rechnung 2020	Budget 2020	Differenz	
8200.3101.06	101'800.50	90'000.00	11'800.50	Mehraufwand aus Holzvermittlung aus Privatwald (siehe auch Gegenkonto 8200.4250.06)
8200.3111.01	7'763.50	2'000.00	5'763.50	Mehrkosten für Anschaffung zusätzlicher Forstgeräte
8200.3111.02	16'500.00	-	16'500.00	Ersatz Betriebsfahrzeug Förster
8200.3130.03	38'966.85	48'000.00	-9'033.15	Geringerer Aufwand für die Schnitzelproduktion, da günstigere Herstellungskosten und weniger Bedarf
8200.3130.04	19'428.80	10'000.00	9'428.80	Mehrkosten infolge vermehrtem Einsatz eines Vollernters
8200.4250.xx	107'862.40	91'000.00	16'862.40	Besserer Schnitzelholzverkauf als erwartet
8200.4250.06	126'882.55	110'000.00	16'882.55	Mehrertrag aus Holzvermittlung aus Privatwald infolge Käferholz
8200.4612.00	138'302.30	170'000.00	-31'697.70	Weniger Arbeiten für Lufingen infolge Anstellung eines eigenen Werkangestellten in Lufingen)
8200.4631.00	26'810.65	17'000.00	9'810.65	Höhere Staatsbeiträge infolge Schutzwald- und Käferholzbeiträge
8200.4910.00	109'238.30	125'000.00	-15'761.70	Weniger interne Arbeiten für Werkbetrieb infolge eigenem neuen Teilzeitmitarbeiter Werke
8600.4604.00	118'240.20	110'000.00	8'240.20	Höhere Gewinnausschüttung ZKB (inkl. Jubiläumsbetrag)

9

FINANZEN UND STEUERN

Kurz und bündig

Konto	Rechnung 2020	Budget 2020	Differenz	
9100.40xx.xx	1'415'380.57	1'445'400.00	-30'019.43	Gesamthaft leicht tiefere Erträge bei den Steuern. Die ordentlichen Steuern sind über dem budgetierten Betrag. Hauptsächlich ergibt sich der Minusbetrag aufgrund grosser passiver Steuerauscheidungen an andere Gemeinden. Dies aufgrund der Abrechnung alter, mehrjähriger Fälle, welche nun vom Kanton abgerechnet werden konnten. Zudem sind die Quellensteuererträge für ausländische Einwohner deutlich tiefer als erwartet ausgefallen.
9101.4022.00	190'804.00	100'000.00	90'804.00	Mehrerträge bei Grundsteuerveranlagungen infolge höherer Verkaufserlöse und weniger Ersatzbeschaffungsfälle
9610.3401.00	14'735.90	30'000.00	-15'264.10	Tiefere Fremdkapitalzinsen aufgrund der Marktlage sowie kein zusätzlicher Fremdkapitalbedarf

Erfolgsrechnung

Hauptaufgabenebereiche (Funktionale Gliederung)

Konto	Erfolgsrechnung HRM2 Gde Funktionale Gliederung ER HRM2 Gde	Rechnung 2020		Budget 2020		Rechnung 2019	
		Aufwand	Ertrag	Aufwand	Ertrag	Aufwand	Ertrag
0	ALLGEMEINE VERWALTUNG	1'075'676.25	503'762.40	1'061'900.00	506'200.00	1'002'018.06	493'887.50
1	ÖFFENTLICHE ORDNUNG UND SICHERHEIT	272'773.70	40'564.13	243'700.00	25'000.00	247'852.93	26'392.70
3	KULTUR, SPORT UND FREIZEIT	80'723.45	252.00	53'200.00		77'975.05	156.00
4	GESUNDHEIT	226'703.20	6'255.69	218'100.00		215'029.45	6'126.85
5	SOZIALE SICHERHEIT	667'989.19	240'014.90	580'100.00	199'900.00	703'909.23	328'504.35
6	VERKEHR UND NACHRICHTENÜBERMITTLUNG	583'223.90	105'043.45	625'500.00	103'700.00	711'934.55	96'625.25
7	UMWELTSCHUTZ UND RAUMORDNUNG	805'955.97	721'441.55	874'900.00	717'500.00	767'734.32	692'471.68
8	VOLKSWIRTSCHAFT	874'652.28	907'664.66	954'400.00	902'200.00	859'865.58	877'290.33
9	FINANZEN UND STEUERN	685'101.80	3'064'629.17	713'800.00	3'004'900.00	1'171'364.93	3'464'948.15
	Total	5'272'799.74	5'589'627.95	5'325'600.00	5'459'400.00	5'757'684.10	5'986'402.81
	Netto Ertrag	316'828.21		133'800.00		228'718.71	
	Gesamttotal	5'589'627.95	5'589'627.95	5'459'400.00	5'459'400.00	5'986'402.81	5'986'402.81

Erfolgsrechnung

Einzelkonten nach Funktionen

Konto	Erfolgsrechnung HRM2 Gde Funktionale Gliederung ER HRM2 Gde	Rechnung 2020		Budget 2020		Rechnung 2019	
		Aufwand	Ertrag	Aufwand	Ertrag	Aufwand	Ertrag
0	ALLGEMEINE VERWALTUNG	1'075'676.25	503'762.40	1'061'900.00	506'200.00	1'002'018.06	493'887.50
	Netto Aufwand		571'913.85		555'700.00		508'130.56
0110	Legislative	37'211.70		47'900.00		45'941.25	
	Netto Aufwand		37'211.70		47'900.00		45'941.25
0110.3000.00	Entschädigungen, Tag- und Sitzungsgelder	12'628.00		16'000.00		16'704.00	
0110.3050.00	AG-Beiträge AHV, IV, EO, ALV, Verwaltungskosten			100.00			
0110.3053.00	AG-Beiträge an Unfall- und Personal-Haftpflichtversicherungen	117.00		200.00		151.55	
0110.3054.00	AG-Beiträge an Familienausgleichskasse			100.00			
0110.3090.00	Aus- und Weiterbildung der Behördenmitglieder			500.00			
0110.3102.00	Drucksachen, Publikationen	4'419.45		6'000.00		3'971.85	
0110.3110.00	Anschaffung Büromöbel und -geräte						
0110.3130.00	Porti, Versand Weisung, Prüfungen Bezirksrat	2'486.60		3'000.00		3'623.30	
0110.3132.00	Buchprüfung, Revision, Gutachten	12'049.40		14'000.00		14'345.60	
0110.3150.00	Unterhalt Büromöbel und -geräte						
0110.3170.00	Reisekosten und Spesen	180.00		3'000.00		1'000.60	
0110.3910.00	Interne Verrechnung von Dienstleistungen	5'331.25		5'000.00		6'144.35	
0120	Exekutive	125'330.15	2'700.00	131'200.00		119'620.20	
	Netto Aufwand		122'630.15		131'200.00		119'620.20
0120.3000.00	Entschädigungen, Tag- und Sitzungsgelder	94'585.00		94'000.00		90'924.30	
0120.3000.09	Erstattung von Taggelder UVG, KTG, EO					-4'891.40	
0120.3050.00	AG-Beiträge AHV, IV, EO, ALV, Verwaltungskosten	6'040.80		6'500.00		5'380.25	
0120.3052.00	AG-Beiträge an Pensionskassen	7'868.60		7'500.00		7'199.00	
0120.3053.00	AG-Beiträge an Unfall- und Personal-Haftpflichtversicherungen	1'063.90		1'200.00		930.30	
0120.3054.00	AG-Beiträge an Familienausgleichskasse	1'125.90		1'200.00		1'027.00	
0120.3055.00	AG-Beiträge an Krankentaggeldversicherungen	776.65		1'000.00		511.85	
0120.3090.00	Aus- und Weiterbildung der Behördenmitglieder			700.00		260.00	
0120.3099.00	Übriger Personalaufwand	966.40		400.00		561.20	
0120.3102.00	Drucksachen, Publikationen			400.00			
0120.3130.02	Mitgliederbeitrag Gemeindepräsidenten-Verband	2'000.00		1'800.00		2'000.00	
0120.3130.03	Anlässe, Empfänge, Ehrungen	10'851.10		16'000.00		15'539.10	
0120.3170.00	Reisekosten und Spesen	51.80		500.00		178.60	
0120.4309.00	Vergütung aus öffentlichen Mandaten		2'700.00				

Erfolgsrechnung

Einzelkonten nach Funktionen

Konto	Erfolgsrechnung HRM2 Gde Funktionale Gliederung ER HRM2 Gde	Rechnung 2020		Budget 2020		Rechnung 2019	
		Aufwand	Ertrag	Aufwand	Ertrag	Aufwand	Ertrag
0210	Finanz- und Steuerverwaltung	236'309.26	172'487.30	230'300.00	175'100.00	220'509.89	163'819.90
	Netto Aufwand		63'821.96		55'200.00		56'689.99
0210.3000.00	Entschädigungen, Tag- und Sitzungsgelder			200.00			
0210.3010.00	Löhne des Verwaltungspersonals	176'810.50		167'000.00		163'277.85	
0210.3010.09	Erstattung von Taggelder UVG, KTG, EO						
0210.3049.00	Übrige Zulagen						
0210.3050.00	AG-Beiträge AHV, IV, EO, ALV, Verwaltungskosten	11'420.95		11'000.00		10'296.70	
0210.3050.09	Erstattung von AG-Beiträgen AHV, IV, EO, ALV, Verwaltungskosten						
0210.3052.00	AG-Beiträge an Pensionskassen	26'175.00		25'000.00		23'713.20	
0210.3053.00	AG-Beiträge an Unfall- und Personal-Haftpflichtversicherungen	2'466.50		2'600.00		2'200.50	
0210.3054.00	AG-Beiträge an Familienausgleichskasse	2'128.65		2'000.00		1'965.70	
0210.3055.00	AG-Beiträge an Krankentaggeldversicherungen	1'459.80		1'700.00		947.00	
0210.3090.00	Aus- und Weiterbildung des Personals			1'500.00		1'600.00	
0210.3099.00	Übriger Personalaufwand	100.00					
0210.3130.01	Post- und Bankspesen	1'312.81		2'100.00		1'698.24	
0210.3130.03	Betreibungskosten	2'121.35		2'000.00		2'202.15	
0210.3132.00	Honorare externe Berater, Gutachter	193.85		2'000.00		96.90	
0210.3170.00	Reisekosten und Spesen			200.00			
0210.3181.01	Abschreibungen und Erlasse von Betreibungskosten						
0210.3181.02	Übrige tatsächliche Forderungsverluste	1.05				100.00	
0210.3611.00	Entschädigungen an Kanton (Steuerbezugskosten)	4'059.80		4'500.00		4'641.65	
0210.3612.00	Entschädigungen Scanning Steuererklärungen	5'559.00		6'000.00		5'270.00	
0210.3910.00	Interne Verrechnung von Dienstleistungen	2'500.00		2'500.00		2'500.00	
0210.4210.00	Gebührenertrag Finanzen		500.00		600.00		550.00
0210.4260.01	Rückerstattungen Betreibungskosten		1'169.85		500.00		802.00
0210.4260.02	Übrige Rückerstattungen Dritter		1'200.00				600.00
0210.4611.00	Entschädigungen von Kanton für Steuerbezug		40'086.00		44'000.00		40'540.00
0210.4612.01	Entschädigungen von anderen Gemeinden für Steuerbezug		79'531.45		80'000.00		71'327.90
0210.4612.02	Entschädigung Rechnungsführung der Primarschule		10'000.00		10'000.00		10'000.00
0210.4910.00	Interne Verrechnung von Dienstleistungen		40'000.00		40'000.00		40'000.00

Erfolgsrechnung

Einzelkonten nach Funktionen

Konto	Erfolgsrechnung HRM2 Gde Funktionale Gliederung ER HRM2 Gde	Rechnung 2020		Budget 2020		Rechnung 2019	
		Aufwand	Ertrag	Aufwand	Ertrag	Aufwand	Ertrag
0220	Allgemeine Dienste, übrige Netto Aufwand	549'405.12	154'287.35	497'800.00	161'000.00	497'414.27	149'795.85
			395'117.77		336'800.00		347'618.42
0220.3000.00	Entschädigungen, Tag- und Sitzungsgelder			300.00			
0220.3010.00	Löhne des Verwaltungspersonals	335'288.40		274'000.00		267'084.60	
0220.3010.09	Erstattung von Taggelder UVG, KTG, EO	-20'951.10				-28.50	
0220.3049.00	Übrige Zulagen	2'541.00		3'000.00		2'538.00	
0220.3050.00	AG-Beiträge AHV, IV, EO, ALV, Verwaltungskosten	21'716.55		18'000.00		17'038.85	
0220.3050.09	Erstattung von AG-Beiträgen AHV, IV, EO, ALV, Verwaltungskosten	-1'224.50					
0220.3052.00	AG-Beiträge an Pensionskassen	48'098.25		41'000.00		39'440.00	
0220.3053.00	AG-Beiträge an Unfall- und Personal-Haftpflichtversicherungen	4'276.95		3'900.00		3'515.70	
0220.3054.00	AG-Beiträge an Familienausgleichskasse	4'064.00		3'300.00		3'267.65	
0220.3054.09	Erstattung von AG-Beiträge an Familienausgleichskasse	-230.50					
0220.3055.00	AG-Beiträge an Krankentaggeldversicherungen	3'357.10		3'500.00		1'936.00	
0220.3090.00	Aus- und Weiterbildung des Personals	1'900.00		2'500.00		2'034.20	
0220.3091.00	Personalwerbung	1'857.95					
0220.3099.00	Übriger Personalaufwand	999.80				500.00	
0220.3100.00	Büromaterial	3'430.00		7'000.00		2'014.00	
0220.3102.00	Drucksachen, Publikationen	7'609.90		6'000.00		8'778.55	
0220.3103.00	Fachliteratur, Zeitschriften	1'044.80		1'000.00		1'512.50	
0220.3110.00	Anschaffung Büromöbel und -geräte	594.55		2'000.00		1'114.00	
0220.3113.00	Anschaffung Hardware	4'745.65		1'500.00		2'053.20	
0220.3118.00	Anschaffung Software und Lizenzen	2'917.60		4'000.00		14'270.25	
0220.3130.01	Telefon, Kommunikation, Porti	12'246.60		16'000.00		14'629.20	
0220.3130.02	Mitglieder- und Verbandsbeiträge	6'038.31		7'000.00		6'376.40	
0220.3130.03	Nachführen Gemeindearchiv					339.25	
0220.3132.01	Dienstleistungen Bauberatung	49'557.75		50'000.00		48'444.40	
0220.3132.02	Honorare externe Berater, Gutachter	8'134.10		3'000.00		7'577.60	
0220.3133.00	Informatik-Nutzungsaufwand Homepage und Mail-Server	3'716.80		5'000.00		4'141.05	
0220.3134.00	Sachversicherungsprämien	5'417.30		6'000.00		5'361.60	
0220.3150.00	Unterhalt Büromöbel und -geräte	3'119.90		4'000.00		2'984.20	
0220.3153.00	Informatik-Unterhalt (Hardware)	19'548.65		21'000.00		20'656.45	
0220.3158.00	Unterhalt Software	17'976.31		12'000.00		12'874.90	
0220.3170.00	Reisekosten und Spesen	213.00		500.00		522.40	
0220.3181.00	Tatsächliche Forderungsverluste						
0220.3300.60	Planmässige Abschreibungen Mobilien VV					6'137.82	
0220.3320.00	Planmässige Abschreibungen Software VV						
0220.3632.00	Beiträge an Gemeinden	1'400.00		2'300.00		300.00	
0220.4210.01	Baubewilligungsgebühren		55'257.35		60'000.00		48'690.25
0220.4210.02	Übrige Gebühren Amtshandlungen		30.00		500.00		30.00

Erfolgsrechnung

Einzelkonten nach Funktionen

Konto	Erfolgsrechnung HRM2 Gde Funktionale Gliederung ER HRM2 Gde	Rechnung 2020		Budget 2020		Rechnung 2019	
		Aufwand	Ertrag	Aufwand	Ertrag	Aufwand	Ertrag
0220.4260.00	Rückerstattungen Dritter				1'500.00		2'075.60
0220.4270.00	Bussen Baupolizei						
0220.4910.00	Interne Verrechnung von Dienstleistungen		99'000.00		99'000.00		99'000.00
0290	Verwaltungsliegenschaften, übrige	127'420.02	174'287.75	154'700.00	170'100.00	118'532.45	180'271.75
	Netto Ertrag	46'867.73		15'400.00		61'739.30	
0290.3010.00	Löhne Hauswarte	14'999.40		17'000.00		14'383.90	
0290.3010.09	Erstattung von Taggelder UVG, KTG, EO						
0290.3050.00	AG-Beiträge AHV, IV, EO, ALV, Verwaltungskosten	968.50		1'100.00		907.15	
0290.3053.00	AG-Beiträge an Unfall- und Personal-Haftpflichtversicherungen	230.90		200.00		204.35	
0290.3054.00	AG-Beiträge an Familienausgleichskasse	179.85		200.00		172.45	
0290.3101.00	Betriebs-, Verbrauchsmaterial	4'974.65		4'500.00		4'367.35	
0290.3111.00	Anschaffung Apparate, Maschinen, Geräte, Fahrzeuge, Werkzeuge	11'167.47		4'000.00		3'090.25	
0290.3120.00	Ver- und Entsorgung Liegenschaften VV	39'066.00		38'000.00		36'364.15	
0290.3130.00	Telefon, Kommunikation, Porti	3'830.65		5'000.00		4'788.30	
0290.3131.00	Planungen und Projektierungen Dritter	1'378.55		35'000.00			
0290.3134.00	Sachversicherungsprämien	7'809.65		10'000.00		7'567.30	
0290.3144.00	Unterhalt Hochbauten, Gebäude	22'438.00		20'000.00		20'241.80	
0290.3151.00	Unterhalt Apparate, Maschinen, Geräte, Fahrzeuge, Werkzeuge			3'000.00		732.05	
0290.3170.00	Reisekosten und Spesen						
0290.3300.40	Planmässige Abschreibungen Hochbauten VV	7'655.60		7'700.00		7'655.60	
0290.3910.00	Interne Verrechnung von Dienstleistungen	12'720.80		9'000.00		18'057.80	
0290.4240.00	Vermietung Festbänke				100.00		
0290.4260.01	Rückerstattungen Dritter						955.75
0290.4260.02	Rückerstattungen von Raumnebenkosten		34'515.75		35'000.00		35'860.00
0290.4470.00	Mietzinsen Liegenschaften VV		139'772.00		135'000.00		143'456.00

Erfolgsrechnung

Einzelkonten nach Funktionen

Konto	Erfolgsrechnung HRM2 Gde Funktionale Gliederung ER HRM2 Gde	Rechnung 2020		Budget 2020		Rechnung 2019	
		Aufwand	Ertrag	Aufwand	Ertrag	Aufwand	Ertrag
1	ÖFFENTLICHE ORDNUNG UND SICHERHEIT	272'773.70	40'564.13	243'700.00	25'000.00	247'852.93	26'392.70
	Netto Aufwand		232'209.57		218'700.00		221'460.23
1110	Polizei	13'510.00	1'280.00	8'000.00	1'000.00	13'040.00	1'050.00
	Netto Aufwand		12'230.00		7'000.00		11'990.00
1110.3611.00	Entschädigungen an KAPO	11'010.00		5'500.00		10'540.00	
1110.3910.00	Interne Verrechnung von Dienstleistungen	2'500.00		2'500.00		2'500.00	
1110.4210.00	Polizeibewilligungen		1'280.00		1'000.00		1'050.00
1110.4270.00	Bussen						
1120	Verkehrssicherheit						
1120.3161.00	Mieten, Benützungskosten Mobilien						
1120.4270.00	Verkehrsbussen						
1200	Rechtsprechung	627.00	250.00	1'200.00			
	Netto Aufwand		377.00		1'200.00		
1200.3010.00	Besoldung Friedensrichter	350.00		800.00			
1200.3050.00	AG-Beiträge AHV, IV, EO, ALV, Verwaltungskosten						
1200.3053.00	AG-Beiträge an Unfall- und Personal-Haftpflichtversicherungen						
1200.3054.00	AG-Beiträge an Familienausgleichskasse						
1200.3170.00	Reisekosten und Spesen	277.00		400.00			
1200.4210.00	Gebührenertrag Friedensrichter		250.00				
1400	Allgemeines Rechtswesen	152'143.10	20'554.13	129'400.00	16'700.00	134'211.20	18'082.70
	Netto Aufwand		131'588.97		112'700.00		116'128.50
1400.3010.00	Lohn Waagmeister	1'280.00		1'300.00		1'279.00	
1400.3050.00	AG-Beiträge AHV, IV, EO, ALV, Verwaltungskosten						
1400.3053.00	AG-Beiträge an Unfall- und Personal-Haftpflichtversicherungen	14.50				13.90	
1400.3054.00	AG-Beiträge an Familienausgleichskasse						
1400.3101.00	Betriebs-, Verbrauchsmaterial						
1400.3130.01	Dienstleistungen Dritter	713.00		500.00		360.40	
1400.3130.02	Nachführung Grundbuch- und Vermessungswerk	15'068.85		16'000.00		15'947.30	
1400.3132.00	Honorare externe Berater, Gutachter					380.00	
1400.3133.00	Informatik-Nutzungsaufwand (WebGIS, RZ)	7'586.40		8'000.00		9'201.90	
1400.3151.00	Unterhalt Brückenwaage	704.70		1'500.00			
1400.3300.30	Planmässige Abschreibungen übrige Tiefbauten VV						
1400.3320.90	Planmässige Abschreibungen übrige immaterielle Anlagen						

Erfolgsrechnung

Einzelkonten nach Funktionen

Konto	Erfolgsrechnung HRM2 Gde Funktionale Gliederung ER HRM2 Gde	Rechnung 2020		Budget 2020		Rechnung 2019	
		Aufwand	Ertrag	Aufwand	Ertrag	Aufwand	Ertrag
1400.3601.00	Ertragsanteile an Kanton (IDK, Ausländerausweise)	8'014.10		6'000.00		7'472.70	
1400.3612.01	Entschädigung an Zivilstandsamt Bülach	7'549.25		7'700.00		7'098.00	
1400.3612.02	Entschädigung an Betreibungsamt Embrach	6'223.30					
1400.3612.03	Entschädigung an Kindes- und Erwachsenenschutzbehörde (KESB)	54'989.00		38'400.00		42'458.00	
1400.3612.04	Entschädigung MFZ Embrach (siehe F. 5450)						
1400.3910.00	Interne Verrechnung von Dienstleistungen	50'000.00		50'000.00		50'000.00	
1400.4210.00	Gebühren für Amtshandlungen		17'598.13		13'000.00		15'084.20
1400.4240.00	Waaggebühren		2'956.00		2'500.00		2'802.00
1400.4260.00	Rückerstattungen Dritter						
1400.4270.00	Bussen Einwohnerkontrolle						
1400.4612.02	Entschädigung vom Betreibungsamt Embrach				1'200.00		196.50
1500	Feuerwehr	60'300.79	6'650.00	63'400.00	6'700.00	63'712.83	6'650.00
	Netto Aufwand		53'650.79		56'700.00		57'062.83
1500.3120.00	Ver- und Entsorgung Feuerwehr	4'349.10		5'000.00		4'191.30	
1500.3144.00	Unterhalt Feuerwehrgebäude					446.45	
1500.3300.40	Planmässige Abschreibungen Hochbauten VV	10'041.69		10'100.00		10'041.68	
1500.3300.60	Planmässige Abschreibungen Mobilien VV						
1500.3612.00	Entschädigungen an SZV Embrachertal	45'910.00		48'300.00		49'033.40	
1500.3650.20	Wertberichtigung Beteiligung SZE Embrachertal						
1500.3910.00	Interne Verrechnung von Dienstleistungen						
1500.4470.00	Mietanteil von SZV Embrachertal		6'650.00		6'700.00		6'650.00
1610	Militärische Verteidigung	15'689.25	630.00	20'000.00	600.00	18'813.60	410.00
	Netto Aufwand		15'059.25		19'400.00		18'403.60
1610.3120.00	Ver- und Entsorgung Schützenhaus	2'653.00		2'000.00		2'555.90	
1610.3130.00	Kommunikation, Verbandsbeiträge, Wehrmännerentlassungen			200.00		100.00	
1610.3134.00	Sachversicherungsprämien	478.20		500.00		453.55	
1610.3144.00	Unterhalt Schützenhaus	3'236.15		8'000.00		6'863.85	
1610.3300.40	Planmässige Abschreibungen Hochbauten VV	8'840.30		8'800.00		8'840.30	
1610.3910.00	Interne Verrechnung von Dienstleistungen	481.60		500.00			
1610.4260.00	Rückerstattungen Dritter		630.00		600.00		410.00

Erfolgsrechnung

Einzelkonten nach Funktionen

Konto	Erfolgsrechnung HRM2 Gde Funktionale Gliederung ER HRM2 Gde	Rechnung 2020		Budget 2020		Rechnung 2019	
		Aufwand	Ertrag	Aufwand	Ertrag	Aufwand	Ertrag
1620	Zivilschutz	30'503.56	11'200.00	21'700.00		18'075.30	200.00
	Netto Aufwand		19'303.56		21'700.00		17'875.30
1620.3010.00	Löhne Schutzraumkontrolle	1'203.55		1'700.00		1'405.65	
1620.3050.00	AG-Beiträge AHV, IV, EO, ALV, Verwaltungskosten			100.00			
1620.3053.00	AG-Beiträge an Unfall- und Personal-Haftpflichtversicherungen						
1620.3054.00	AG-Beiträge an Familienausgleichskasse						
1620.3090.00	Aus- und Weiterbildung des Personals			200.00			
1620.3120.00	Ver- und Entsorgung ZS-Anlagen	3'117.70		1'000.00		961.85	
1620.3134.00	Sachversicherungsprämien	345.60		400.00		345.60	
1620.3144.00	Unterhalt ZS-Anlagen	1'431.55		2'000.00		232.75	
1620.3170.00	Reisekosten und Spesen			100.00			
1620.3300.40	Planmässige Abschreibungen Hochbauten VV	507.46		500.00		4'101.25	
1620.3300.60	Planmässige Abschreibungen Mobilien VV						
1620.3612.00	Entschädigungen an SZV Embrachertal	12'697.70		15'700.00		11'028.20	
1620.3701.00	Ablieferung Ersatzabgaben SR-Bauten	11'200.00					
1620.3910.00	Interne Verrechnung von Dienstleistungen						
1620.4240.00	Benützungsgebühren und Dienstleistungen						
1620.4501.00	Entnahmen aus ZS-Fonds						
1620.4611.00	Inkassoertrag Ersatzabgaben						200.00
1620.4630.00	Bundesbeiträge						
1620.4631.00	Staatsbeiträge						
1620.4707.00	Ersatzabgaben für SR-Bauten		11'200.00				

Erfolgsrechnung

Einzelkonten nach Funktionen

Konto	Erfolgsrechnung HRM2 Gde Funktionale Gliederung ER HRM2 Gde	Rechnung 2020		Budget 2020		Rechnung 2019	
		Aufwand	Ertrag	Aufwand	Ertrag	Aufwand	Ertrag
3	KULTUR, SPORT UND FREIZEIT	80'723.45	252.00	53'200.00		77'975.05	156.00
	Netto Aufwand		80'471.45		53'200.00		77'819.05
3210	Bibliotheken und Literatur	4'000.00				2'000.00	
	Netto Aufwand		4'000.00				2'000.00
3210.3632.00	Beitrag an Schul- und Gemeindebibliothek	4'000.00				2'000.00	
3220	Musik und Theater	3'000.00		1'500.00		1'900.00	
	Netto Aufwand		3'000.00		1'500.00		1'900.00
3220.3634.00	Beitrag an Theater Winterthur AG					500.00	
3220.3636.00	Beiträge an private Organisationen ohne Erwerbszweck	3'000.00		1'500.00		1'400.00	
3220.3650.40	Wertberichtigung Beteiligung Theater Winterthur AG						
3290	Kultur, Übriges	32'319.70	252.00	24'000.00		20'866.70	156.00
	Netto Aufwand		32'067.70		24'000.00		20'710.70
3290.3101.00	Betriebs-, Verbrauchsmaterial			1'000.00			
3290.3102.00	Drucksachen, Publikationen	24'485.95		6'000.00		3'848.00	
3290.3130.00	Dienstleistungen Dritter, Feiern, Anlässe	300.00		10'000.00		11'366.00	
3290.3636.00	Beiträge an Kulturvereine	4'100.00		1'500.00		1'126.25	
3290.3910.00	Interne Verrechnung von Dienstleistungen	3'433.75		5'500.00		4'526.45	
3290.4250.00	Verkäufe Chronik, Kleber, Sackmesser, etc.		252.00				
3290.4260.00	Rückerstattungen Dritter						156.00
3290.4390.00	Einnahmen Gaben, Geschenke						
3410	Sport	12'275.00		6'000.00		4'875.00	
	Netto Aufwand		12'275.00		6'000.00		4'875.00
3410.3632.00	Beiträge an Gemeinden						
3410.3636.00	Beiträge an Sportvereine	12'275.00		6'000.00		4'875.00	
3420	Freizeit	29'128.75		21'700.00		48'333.35	
	Netto Aufwand		29'128.75		21'700.00		48'333.35
3420.3111.00	Anschaffung Geräte, Bänke						
3420.3120.00	Ver- und Entsorgung Grünzonen	2'200.00		2'200.00		2'200.00	
3420.3140.00	Unterhalt an Grünanlagen	7'862.00		6'000.00		30'504.50	
3420.3151.00	Unterhalt Geräte, Bänke	176.40		500.00			
3420.3910.00	Interne Verrechnung von Dienstleistungen	18'890.35		13'000.00		15'628.85	

Erfolgsrechnung

Einzelkonten nach Funktionen

Konto	Erfolgsrechnung HRM2 Gde Funktionale Gliederung ER HRM2 Gde	Rechnung 2020		Budget 2020		Rechnung 2019	
		Aufwand	Ertrag	Aufwand	Ertrag	Aufwand	Ertrag
4	GESUNDHEIT	226'703.20	6'255.69	218'100.00		215'029.45	6'126.85
	Netto Aufwand		220'447.51		218'100.00		208'902.60
4110	Spitäler						
4110.3650.40	Wertberichtigungen Beteiligung Spital Bülach						
4110.4490.40	Aufwertungen Beteiligung Spital Bülach						
4120	Kranken-, Alters- und Pflegeheime		4'500.00			2'254.00	
	Netto Aufwand						2'254.00
	Netto Ertrag	4'500.00					
4120.3614.00	Entschädigung an Regionales Alterszentrum Embrachertal						
4120.3640.41	Wertberichtigung Darlehen Regionales Alterszentrum Embrachertal						
4120.3640.42	Wertberichtigung Darlehen Kompetenzzentrum Zürcher Unterland						
4120.3650.41	Wertberichtigung Beteiligung Regionales Alterszentrum Embrachertal						
4120.3650.42	Wertberichtigungen Beteiligung Kompetenzzentrum Zürcher Unterland					2'254.00	
4120.4490.41	Aufwertungen Beteiligung Regionales Alterszentrum Embrachertal						
4120.4490.42	Aufwertungen Beteiligung Kompetenzzentrum Zürcher Unterland		4'500.00				
4125	Pflegefinanzierung Kranken-, Alters- und Pflegeheime	143'567.65		130'000.00		141'446.60	
	Netto Aufwand		143'567.65		130'000.00		141'446.60
4125.3634.41	Pflegebeiträge an Regionales Alterszentrum Embrachertal	93'094.15		90'000.00		89'457.85	
4125.3634.42	Pflegebeiträge an Kompetenzzentrum Zürcher Unterland	50'473.50		40'000.00		51'988.75	
4125.3634.46	Pflegebeiträge an öffentliche Unternehmen						
4210	Ambulante Krankenpflege	1'450.00	1'755.69	1'300.00		1'450.00	6'126.85
	Netto Aufwand				1'300.00		
	Netto Ertrag	305.69				4'676.85	
4210.3635.01	Beiträge an Hebammen	1'150.00		1'000.00		1'150.00	
4210.3636.01	Beiträge an Sanitäts-Vereine	300.00		300.00		300.00	
4210.4636.00	Beiträge von Spitex-Verein Embrachertal		1'755.69				6'126.85
4215	Pflegefinanzierung ambulante Krankenpflege (Spitex)	48'438.25		64'000.00		51'745.40	
	Netto Aufwand		48'438.25		64'000.00		51'745.40
4215.3636.50	Pflegebeiträge an Spitex-Verein Embrachertal	28'258.03		56'000.00		44'819.90	
4215.3636.54	Hauswirtschaftliche Leistungen an Spitex-Verein Embrachertal	4'283.92		7'000.00		5'854.15	
4215.3636.56	Beiträge an private Organisationen für ambulante Krankenpflege (Spitex)	15'896.30		1'000.00		1'071.35	

Erfolgsrechnung

Einzelkonten nach Funktionen

Konto	Erfolgsrechnung HRM2 Gde Funktionale Gliederung ER HRM2 Gde	Rechnung 2020		Budget 2020		Rechnung 2019	
		Aufwand	Ertrag	Aufwand	Ertrag	Aufwand	Ertrag
4220	Rettungsdienste Netto Aufwand	4'404.00		4'500.00		4'216.00	
			4'404.00		4'500.00		4'216.00
4220.3614.00	Entschädigung Krankentransporte an Spital Bülach	4'404.00		4'500.00		4'216.00	
4310	Alkohol- und Drogenprävention Netto Aufwand	8'677.70		8'500.00		8'042.00	
			8'677.70		8'500.00		8'042.00
4310.3636.00	Beiträge an private Organisationen	8'677.70		8'500.00		8'042.00	
4320	Krankheitsbekämpfung, übrige Netto Aufwand	3'083.55		800.00		714.00	
			3'083.55		800.00		714.00
4320.3106.00	Medizinisches Material (Desinfektion, Masken)	2'032.65					
4320.3111.00	Anschaffung Desinfektionsgeräte, etc.	543.90					
4320.3636.00	Beiträge an private Organisationen (ZALK)	507.00		800.00		714.00	
4340	Lebensmittelkontrolle Netto Aufwand	275.60		2'000.00		1'161.45	
			275.60		2'000.00		1'161.45
4340.3612.00	Entschädigung für Lebensmittel- und Pilzkontrollen	275.60		2'000.00		1'161.45	
4340.4240.00	Benützungsgebühren und Dienstleistungen						
4340.4260.00	Rückerstattungen Dritter						
4900	Gesundheitswesen, übriges Netto Aufwand	16'806.45		7'000.00		4'000.00	
			16'806.45		7'000.00		4'000.00
4900.3116.00	Anschaffung Defibrillatoren	14'932.20					
4900.3612.00	Entschädigung Pflegeversorgung Embrachertal	25.50				4'000.00	
4900.3631.00	Beiträge an ärztlichen Notfalldienst	1'698.75		7'000.00			
4900.3637.00	Beiträge an Private für Defibrillator-Standorte	150.00					

Erfolgsrechnung

Einzelkonten nach Funktionen

Konto	Erfolgsrechnung HRM2 Gde Funktionale Gliederung ER HRM2 Gde	Rechnung 2020		Budget 2020		Rechnung 2019	
		Aufwand	Ertrag	Aufwand	Ertrag	Aufwand	Ertrag
5	SOZIALE SICHERHEIT	667'989.19	240'014.90	580'100.00	199'900.00	703'909.23	328'504.35
	Netto Aufwand		427'974.29		380'200.00		375'404.88
5110	Krankenversicherung	2'500.00		2'500.00		2'500.00	
	Netto Aufwand		2'500.00		2'500.00		2'500.00
5110.3910.00	Interne Verrechnung von Dienstleistungen	2'500.00		2'500.00		2'500.00	
5120	Prämienverbilligungen	9'324.65	9'324.65	20'000.00	20'000.00	13'784.50	13'784.50
5120.3181.10	Abschreibung von Rückerstattungsforderungen						
5120.3181.11	Erlass von Rückerstattungsforderungen						
5120.3635.10	Beiträge an Krankenkassen für Sozialhilfeempfänger	9'324.65		20'000.00		13'784.50	
5120.3637.10	Beiträge an Sozialhilfeempfänger						
5120.3637.11	Beiträge für EL-Empfänger						
5120.3637.12	Beiträge für BH-Empfänger						
5120.4290.00	Eingelöste Verlustscheine						
5120.4630.00	Bundesbeiträge		-3'869.55		11'000.00		-3'042.90
5120.4631.00	Staatsbeiträge		-3'571.85		9'000.00		-2'489.65
5120.4637.10	Durch Sozialhilfeempfänger rückerstattete Prämien; IPV, RDP und weitere nachträgliche Erträge		16'766.05				19'317.05
5120.4637.11	Durch EL-Bezüger rückerstattete Prämien						
5120.4637.12	Durch BH-Bezüger rückerstattete Prämien						
5220	Ergänzungsleistungen IV	221'809.60	99'923.00	215'000.00	96'000.00	211'440.65	103'263.00
	Netto Aufwand		121'886.60		119'000.00		108'177.65
5220.3181.10	Abschreibung von Rückerstattungsforderungen						
5220.3181.11	Erlass von Rückerstattungsforderungen						
5220.3499.00	Verzugszinsen auf Ergänzungsleistungen IV						
5220.3637.20	Ergänzungsleistungen zur IV	201'220.00		200'000.00		202'036.00	
5220.3637.22	EL-Krankheits- und Behinderungskosten (zur IV)	20'589.60		15'000.00		9'404.65	
5220.4290.00	Eingang abgeschriebener Rückerstattungsforderungen						
5220.4631.00	Staatsbeiträge		95'768.00		96'000.00		84'997.00
5220.4637.20	Rückerstattungen Ergänzungsleistungen zur IV		4'155.00				18'266.00
5220.4637.22	Rückerstattungen EL-Krankheits- und Behinderungskosten (zur IV)						

Erfolgsrechnung

Einzelkonten nach Funktionen

Konto	Erfolgsrechnung HRM2 Gde Funktionale Gliederung ER HRM2 Gde	Rechnung 2020		Budget 2020		Rechnung 2019	
		Aufwand	Ertrag	Aufwand	Ertrag	Aufwand	Ertrag
5230	Invalidenheime Netto Aufwand	6'000.00		7'300.00		6'300.00	
			6'000.00		7'300.00		6'300.00
5230.3634.00	Beiträge an öffentliche Unternehmungen	6'000.00		7'000.00		6'000.00	
5230.3635.00	Beiträge an private Unternehmungen			300.00		300.00	
5230.3660.60	Planmässige Abschreibungen Investitionsbeiträge an private Organisationen ohne Erwerbszweck						
5310	Alters- und Hinterlassenenversicherung AHV Netto Aufwand	3'981.75	2'691.40	3'500.00	2'600.00	3'043.45	2'633.40
			1'290.35		900.00		410.05
5310.3633.00	AHV-Beiträge für Nichterwerbstätige.	1'481.75		1'000.00		543.45	
5310.3910.00	Interne Verrechnung von Dienstleistungen	2'500.00		2'500.00		2'500.00	
5310.4614.00	Entschädigung SVA für AHV-Zweigstelle		2'691.40		2'600.00		2'633.40
5320	Ergänzungsleistungen AHV Netto Aufwand	234'697.05	105'977.00	179'000.00	80'000.00	263'114.35	115'772.00
			128'720.05		99'000.00		147'342.35
5320.3181.10	Abschreibung von Rückerstattungsforderungen						
5320.3181.11	Erlass von Rückerstattungsforderungen						
5320.3499.00	Verzugszinsen auf Ergänzungsleistungen AHV						
5320.3637.21	Ergänzungsleistungen zur AHV	217'795.00		170'000.00		257'793.00	
5320.3637.23	EL-Krankheits- und Behinderungskosten (zur AHV)	16'902.05		9'000.00		5'321.35	
5320.4290.00	Eingang abgeschriebener Rückerstattungsforderungen						
5320.4631.00	Staatsbeiträge		101'137.00		80'000.00		115'772.00
5320.4637.21	Rückerstattungen Ergänzungsleistungen zur AHV		4'840.00				
5320.4637.23	Rückerstattungen EL-Krankheits- und Behinderungskosten (zur AHV)						
5350	Leistungen an das Alter Netto Aufwand	3'673.30		3'500.00		3'791.98	
			3'673.30		3'500.00		3'791.98
5350.3636.00	Beiträge an private Organisationen ohne Erwerbszweck	3'673.30		3'500.00		3'791.98	
5430	Alimentenbevorschussung und -inkasso Netto Aufwand			5'000.00			
					5'000.00		
5430.3637.00	Alimentenbevorschussungen			5'000.00			
5430.4637.00	Alimentenrückerstattungen						

Erfolgsrechnung

Einzelkonten nach Funktionen

Konto	Erfolgsrechnung HRM2 Gde Funktionale Gliederung ER HRM2 Gde	Rechnung 2020		Budget 2020		Rechnung 2019	
		Aufwand	Ertrag	Aufwand	Ertrag	Aufwand	Ertrag
5440	Jugendschutz Netto Aufwand	37'891.00		34'000.00		28'194.00	
			37'891.00		34'000.00		28'194.00
5440.3632.00	Beiträge an Jugendsekretariat	37'391.00		34'000.00		28'194.00	
5440.3636.00	Beiträge an private Organisationen ohne Erwerbszweck	500.00					
5441	Kinder- und Jugendheime Netto Aufwand	27'900.00					
			27'900.00				
5441.3636.00	Beiträge an private Heime und Institutionen	27'900.00					
5450	Leistungen an Familien Netto Aufwand	24'911.50		5'600.00		19'250.90	
			24'911.50		5'600.00		19'250.90
5450.3612.00	Entschädigung an Berufsbeistandschaften Embrachertal	20'911.50		5'600.00		19'250.90	
5450.3632.00	Beiträge an KESB für Beistände (private Mandatsträger)	4'000.00					
5451	Kindertagesstätten und Kinderhorte Netto Aufwand	112.50					
			112.50				
5451.3636.00	Beiträge an private Organisationen ohne Erwerbszweck	112.50					
5451.3637.00	Beiträge an private Haushalte						
5590	Arbeitslosigkeit, Übriges						
5590.3612.00	Entschädigungen an Gemeinden und Zweckverbände						
5590.3636.00	Beiträge an private Organisationen ohne Erwerbszweck						
5710	Beihilfen/Zuschüsse Netto Aufwand Netto Ertrag	4'848.00	2'133.00	3'000.00	1'300.00	3'838.00	11'189.00
			2'715.00		1'700.00		
						7'351.00	
5710.3181.10	Abschreibung von Rückerstattungsforderungen						
5710.3181.11	Erlas von Rückerstattungsforderungen						
5710.3499.00	Verzugszinsen auf Beihilfen						
5710.3637.24	Beihilfen	4'848.00		3'000.00		3'838.00	
5710.4290.00	Eingang abgeschriebener Rückerstattungsforderungen						
5710.4631.00	Staatsbeiträge		2'133.00		1'300.00		-5'779.00
5710.4637.24	Rückerstattungen Beihilfen						16'968.00

Erfolgsrechnung

Einzelkonten nach Funktionen

Konto	Erfolgsrechnung HRM2 Gde Funktionale Gliederung ER HRM2 Gde	Rechnung 2020		Budget 2020		Rechnung 2019	
		Aufwand	Ertrag	Aufwand	Ertrag	Aufwand	Ertrag
5720	Gesetzliche wirtschaftliche Hilfe Netto Aufwand	58'558.09	19'085.45	70'000.00		117'430.30	81'142.15
			39'472.64		70'000.00		36'288.15
5720.3637.30	Gesetzliche wirtschaftliche Hilfe an schweizerische Staatsangehörige ohne Kostenersatz	58'558.09		40'000.00		108'395.09	
5720.3637.31	Gesetzliche wirtschaftliche Hilfe an schweizerische Staatsangehörige mit vollem Kostenersatz						
5720.3637.34	Gesetzliche wirtschaftliche Hilfe an ausländische Staatsangehörige ohne Kostenersatz			30'000.00		9'035.21	
5720.3637.35	Gesetzliche wirtschaftliche Hilfe an ausländische Staatsangehörige mit vollem Kostenersatz						
5720.4631.00	Staatsbeiträge Sozialhilfe		1'498.00				1'167.00
5720.4631.31	Kostenerstattungen des Kantons für schweizerische Staatsangehörige mit vollem Kostenersatz						
5720.4631.35	Kostenerstattungen des Kantons für ausländische Staatsangehörige mit vollem Kostenersatz						
5720.4637.30	Rückerstattungen Dritter für schweizerische Staatsangehörige ohne Kostenersatz		46.25				76'683.10
5720.4637.31	Rückerstattungen Dritter für schweizerische Staatsangehörige mit vollem Kostenersatz						
5720.4637.34	Rückerstattungen Dritter für ausländische Staatsangehörige ohne Kostenersatz		17'541.20				3'292.05
5720.4637.35	Rückerstattungen Dritter für ausländische Staatsangehörige mit vollem Kostenersatz						
5730	Asylwesen Netto Aufwand	346.80		700.00		569.15	
			346.80		700.00		569.15
5730.3631.00	Beitrag an Kanton für MNA - Jugendliche Asylbewerber	346.80		700.00		569.15	
5790	Fürsorge, Übriges Netto Aufwand	31'434.95	880.40	31'000.00		30'651.95	720.30
			30'554.55		31'000.00		29'931.65
5790.3160.00	Mieten Notzimmer	9'600.00		9'600.00		9'600.00	
5790.3611.00	Entschädigung ZL-Registerkosten Kanton	9.60		200.00		7.95	
5790.3612.00	Entschädigungen an Gemeinden und Zweckverbände						
5790.3614.00	Entschädigung Fallführung SVA für Zusatzleistungen AHV/IV	6'240.00		6'000.00		5'844.00	
5790.3636.00	Beiträge an private Organisationen ohne Erwerbszweck	585.35		200.00		200.00	
5790.3910.00	Interne Verrechnung von Dienstleistungen	15'000.00		15'000.00		15'000.00	
5790.4611.00	Rückerstattung Verwaltungskosten Zusatzleistungen AHV/IV		880.40				720.30

Erfolgsrechnung

Einzelkonten nach Funktionen

Konto	Erfolgsrechnung HRM2 Gde Funktionale Gliederung ER HRM2 Gde	Rechnung 2020		Budget 2020		Rechnung 2019	
		Aufwand	Ertrag	Aufwand	Ertrag	Aufwand	Ertrag
6	VERKEHR UND NACHRICHTENÜBERMITTLUNG	583'223.90	105'043.45	625'500.00	103'700.00	711'934.55	96'625.25
	Netto Aufwand		478'180.45		521'800.00		615'309.30
6150	Gemeindestrassen	527'944.90	105'043.45	568'600.00	103'700.00	653'249.55	96'625.25
	Netto Aufwand		422'901.45		464'900.00		556'624.30
6150.3010.00	Löhne Werkpersonal	99'742.50		92'000.00		90'419.25	
6150.3010.09	Erstattung von Taggelder UVG, KTG, EO					-10'040.25	
6150.3049.00	Übrige Zulagen	3'811.80		4'000.00		3'807.00	
6150.3050.00	AG-Beiträge AHV, IV, EO, ALV, Verwaltungskosten	6'667.95		6'500.00		5'309.45	
6150.3050.09	Erstattung von AG-Beiträgen AHV, IV, EO, ALV, Verwaltungskosten						
6150.3052.00	AG-Beiträge an Pensionskassen	12'639.75		12'000.00		11'790.60	
6150.3053.00	AG-Beiträge an Unfall- und Personal-Haftpflichtversicherungen	5'705.65		4'500.00		4'421.15	
6150.3054.00	AG-Beiträge an Familienausgleichskasse	1'242.70		1'200.00		1'013.30	
6150.3055.00	AG-Beiträge an Krankentaggeldversicherungen	775.60		700.00		462.00	
6150.3090.00	Aus- und Weiterbildung des Personals			500.00			
6150.3101.10	Betriebs-, Verbrauchsmaterial	7'060.80		10'000.00		23'054.25	
6150.3101.11	Verbrauchsmaterial Winterdienst	4'659.53		12'000.00		11'070.50	
6150.3111.00	Anschaffung Apparate, Maschinen, Geräte, Fahrzeuge, Werkzeuge	319.65		1'000.00		4'070.60	
6150.3112.00	Anschaffung Dienstkleider	1'633.90		1'000.00		1'073.05	
6150.3113.00	Anschaffung Hardware Werk						
6150.3120.01	Ver- und Entsorgung	2'575.55		4'000.00		2'417.60	
6150.3120.02	Strom Strassenbeleuchtung	6'651.00		7'000.00		6'551.55	
6150.3130.02	Vermessung und Vermarkung von Strassengebiet	1'477.10		5'000.00		6'588.85	
6150.3130.03	Telefon, Kommunikation, Porti	258.50		600.00		593.50	
6150.3131.00	Planungen und Projektierungen Dritter	4'800.65		10'000.00		11'398.00	
6150.3132.00	Honorare externe Berater, Gutachter					2'174.25	
6150.3134.00	Fahrzeugversicherungen	4'269.85		4'000.00		3'914.75	
6150.3137.00	Fahrzeugsteuern, Verkehrsabgaben	2'114.00		2'000.00		1'914.00	
6150.3141.10	Winterdienst Dritte	12'593.50		30'000.00		18'419.00	
6150.3141.20	Strassenreinigung Dritte	35'654.85		16'000.00		17'784.85	
6150.3141.30	Unterhalt Strassenbeleuchtungen	293.20		15'000.00		15'648.45	
6150.3141.40	Unterhalt Belagstrassen	57'295.60		100'000.00		126'311.85	
6150.3144.00	Unterhalt Werkgebäude	756.50		3'000.00		332.70	
6150.3151.00	Unterhalt Apparate, Maschinen, Geräte, Fahrzeuge, Werkzeuge	10'915.85		8'000.00		3'395.77	
6150.3161.00	Mieten, Benützungskosten Mobilien						
6150.3170.00	Reisekosten und Spesen			200.00		90.00	
6150.3300.10	Planmässige Abschreibungen Strassen und Verkehrswege VV	141'728.94		141'400.00		146'385.06	
6150.3300.40	Planmässige Abschreibungen Hochbauten VV	33'318.02		33'300.00		33'318.01	
6150.3300.60	Planmässige Abschreibungen Mobilien VV	6'724.46		6'700.00		6'724.46	

Erfolgsrechnung

Einzelkonten nach Funktionen

Konto	Erfolgsrechnung HRM2 Gde Funktionale Gliederung ER HRM2 Gde	Rechnung 2020		Budget 2020		Rechnung 2019	
		Aufwand	Ertrag	Aufwand	Ertrag	Aufwand	Ertrag
6150.3301.10	Ausserplanmässige Abschreibungen Strassen und Verkehrswege					21'227.40	
6150.3910.00	Interne Verrechnung von Dienstleistungen	62'257.50		37'000.00		81'608.60	
6150.4240.00	Benützungsgebühren und Dienstleistungen		765.00		200.00		2'405.00
6150.4260.00	Rückerstattungen Dritter		2'511.40		2'000.00		1'971.50
6150.4611.00	Rückerstattungen des Kantons		1'921.35		1'500.00		1'888.50
6150.4612.00	Entschädigungen von Gemeinden		1'439.60		10'000.00		10'956.40
6150.4910.00	Interne Verrechnung von Dienstleistungen		98'406.10		90'000.00		79'403.85
6210	Öffentliche Verkehrsinfrastruktur	29'851.00		31'400.00		30'450.00	
	Netto Aufwand		29'851.00		31'400.00		30'450.00
6210.3300.10	Planmässige Abschreibungen Strassen und Verkehrswege VV						
6210.3631.00	Beiträge an den Bahninfrastrukturfonds	29'609.00		31'100.00		30'208.00	
6210.3634.01	Beiträge an Bahnhof Embrach SBB	242.00		300.00		242.00	
6210.3660.70	Planmässige Abschreibungen Investitionsbeiträge an private Haushalte						
6220	Regional- und Agglomerationsverkehr	25'428.00		25'500.00		28'235.00	
	Netto Aufwand		25'428.00		25'500.00		28'235.00
6220.3634.01	Beiträge an Zürcher Verkehrsverbund (ZVV)	25'428.00		25'500.00		28'235.00	
6340	Verkehrsplanung allgemein						
6340.3131.00	Planungen und Projektierungen Dritter						

Erfolgsrechnung

Einzelkonten nach Funktionen

Konto	Erfolgsrechnung HRM2 Gde Funktionale Gliederung ER HRM2 Gde	Rechnung 2020		Budget 2020		Rechnung 2019	
		Aufwand	Ertrag	Aufwand	Ertrag	Aufwand	Ertrag
7	UMWELTSCHUTZ UND RAUMORDNUNG	805'955.97	721'441.55	874'900.00	717'500.00	767'734.32	692'471.68
	Netto Aufwand		84'514.42		157'400.00		75'262.64
7101	Wasserwerk (Gemeindebetrieb)	290'060.40	290'060.40	284'600.00	284'600.00	274'056.70	274'056.70
7101.3090.00	Aus- und Weiterbildung des Personals			800.00		290.00	
7101.3100.00	Büromaterial			200.00			
7101.3101.01	Betriebs- und Verbrauchsmaterial	882.70		500.00		175.70	
7101.3101.02	Wasserankauf zum Wiederverkauf	4'719.60		6'000.00			
7101.3111.01	Anschaffung Apparate, Maschinen, Geräte, Fahrzeuge			1'000.00			
7101.3111.02	Wassermesser	1'894.50		4'000.00		2'641.20	
7101.3113.00	Anschaffung Hardware			2'000.00		413.45	
7101.3118.00	Anschaffung immaterielle Anlagen						
7101.3120.00	Ver- und Entsorgung	16'272.80		10'000.00		11'206.65	
7101.3130.01	Telefon, Kommunikation, Mitglieder- und Verbandsbeiträge	1'795.50		1'600.00		1'694.80	
7101.3130.02	Nachführen des Leitungskatasters	2'352.35		6'000.00		2'324.05	
7101.3131.00	Planungen und Projektierungen Dritter	992.70		2'000.00		1'422.75	
7101.3132.00	Analyse Trinkwasserproben	4'749.55		3'500.00		5'751.40	
7101.3134.00	Sachversicherungsprämien	607.15		1'000.00		607.25	
7101.3137.00	Wasserkonzessionen, Abgaben	1'501.50		2'000.00		1'501.50	
7101.3137.02	MWST-Ablieferung (Rundungsdifferenzen)	-0.65				-0.32	
7101.3143.00	Unterhalt Leitungen, Hydranten, Reservoir, Pumpwerke	24'286.15		40'000.00		67'394.25	
7101.3151.00	Unterhalt Apparate, Maschinen, Geräte, Fahrzeuge, Werkzeuge			1'000.00			
7101.3153.00	Informatik-Unterhalt (Hardware)	2'215.00		500.00			
7101.3158.00	Unterhalt Software			500.00			
7101.3170.00	Reisekosten, Spesen, Feiern			100.00		54.60	
7101.3181.00	Tatsächliche Forderungsverluste					0.30	
7101.3199.00	MWST-Vorsteuernkürzungen	1'118.45		1'500.00		1'428.70	
7101.3300.30	Planmässige Abschreibungen übrige Tiefbauten VV	85'612.63		88'000.00		84'442.80	
7101.3300.90	Planmässige Abschreibungen übrige Sachanlagen VV	4'573.00					
7101.3320.90	Planmässige Abschreibungen übrige immaterielle Anlagen	1'297.99		1'600.00		1'297.99	
7101.3510.00	Einlagen in Spezialfinanzierungen im EK	68'987.68		45'600.00		28'726.33	
7101.3910.00	Interne Verrechnung von Dienstleistungen	57'228.95		55'000.00		48'333.05	
7101.3940.00	Interne Verrechnung von kalkulatorischen Zinsen	8'972.85		10'200.00		14'350.25	
7101.4240.00	Dienstleistungserträge, Arbeiten für Dritte		110.00				550.00
7101.4240.01	Wasserabgabe		174'562.50		170'000.00		156'042.20
7101.4240.04	Wasserabgabe öffentliche Zwecke		6'600.00		6'600.00		6'600.00
7101.4240.05	Wassergrundgebühren		94'430.00		94'000.00		94'298.50
7101.4260.00	Rückerstattungen und Kostenbeteiligungen Dritter		673.10				504.00
7101.4510.00	Entnahmen aus Spezialfinanzierungen des EK						

Erfolgsrechnung

Einzelkonten nach Funktionen

Konto	Erfolgsrechnung HRM2 Gde Funktionale Gliederung ER HRM2 Gde	Rechnung 2020		Budget 2020		Rechnung 2019	
		Aufwand	Ertrag	Aufwand	Ertrag	Aufwand	Ertrag
7101.4634.00	Hydrantenbeiträge GVZ		9'044.00		9'000.00		9'112.00
7101.4940.00	Interne Verrechnung von kalkulatorischen Zinsen		4'640.80		5'000.00		6'950.00
7201	Abwasserbeseitigung (Gemeindebetrieb)	245'772.87	245'772.87	252'400.00	252'400.00	225'829.55	225'829.55
7201.3111.00	Anschaffung Apparate, Maschinen, Geräte, Fahrzeuge, Werkzeuge						
7201.3120.00	Ver- und Entsorgung Liegenschaften VV	3'280.45		4'000.00		3'190.25	
7201.3130.02	Nachführen des Leitungskatasters	23'829.80		8'000.00		7'760.80	
7201.3130.03	Reinigen und Spülen der Schächte und Kanalisationsnetz	4'993.90		20'000.00		8'402.80	
7201.3130.04	Untersuch Private Liegenschaftsentwässerungen (Spülen/TV/Planung Ing.)	51'222.45		60'000.00		22'665.65	
7201.3131.00	Planungen und Projektierungen Dritter	21'013.15		20'000.00		5'644.40	
7201.3134.00	Sachversicherungsprämien	42.95		100.00		42.95	
7201.3137.02	MWST-Ablieferung (Rundungsdifferenzen)	3.70				3.34	
7201.3143.00	Unterhalt Abwasseranlagen (Leitungsnetz, Pumpstationen)	15'414.35		10'000.00		4'933.85	
7201.3151.00	Unterhalt Apparate, Maschinen, Geräte, Fahrzeuge, Werkzeuge						
7201.3181.00	Tatsächliche Forderungsverluste						
7201.3199.00	MWST-Vorsteuerkürzungen						
7201.3300.30	Planmässige Abschreibungen übrige Tiefbauten VV	-4'941.75		-5'300.00		-7'959.50	
7201.3320.90	Planmässige Abschreibungen übrige immaterielle Anlagen	18'036.83		23'300.00		18'036.83	
7201.3510.00	Einlagen in Spezialfinanzierungen im EK						49'131.15
7201.3614.00	Entschädigung an ARA Embrachertal	93'153.95		87'700.00		89'899.84	
7201.3650.40	Wertberichtigung Beteiligung ARA Embrachertal (AVE)						
7201.3660.20	Planmässige Abschreibungen von Investitionsbeiträgen an Gemeinden und Zweckverbände	4'862.79		4'900.00		4'862.79	
7201.3910.00	Interne Verrechnung von Dienstleistungen	11'451.75		16'000.00		13'990.35	
7201.3940.00	Interne Verrechnung von kalkulatorischen Zinsen	3'408.55		3'700.00		5'224.05	
7201.4240.01	Abwassergebühren		157'437.10		150'000.00		140'975.75
7201.4240.05	Abwassergrundgebühren		84'000.00		84'000.00		84'000.00
7201.4260.00	Rückerstattungen und Kostenbeteiligungen Dritter						
7201.4510.00	Entnahmen aus Spezialfinanzierungen des EK		3'578.67		17'800.00		
7201.4631.00	Staatsbeiträge						
7201.4940.00	Interne Verrechnung von kalkulatorischen Zinsen		757.10		600.00		853.80

Erfolgsrechnung

Einzelkonten nach Funktionen

Konto	Erfolgsrechnung HRM2 Gde Funktionale Gliederung ER HRM2 Gde	Rechnung 2020		Budget 2020		Rechnung 2019	
		Aufwand	Ertrag	Aufwand	Ertrag	Aufwand	Ertrag
7300	Abfallwirtschaft (allgemein)	13'838.05	10'926.25	18'000.00	9'000.00	16'128.70	9'994.55
	Netto Aufwand		2'911.80		9'000.00		6'134.15
7300.3611.00	Entschädigung an Kanton für Kadaververnichtung	3'474.95		3'000.00		3'131.15	
7300.3612.00	Entschädigungen an REKAS Bülach	8'734.95		9'000.00		12'127.85	
7300.3660.20	Planmässige Abschreibungen Investitionsbeiträge an REKAS Bülach						
7300.3910.00	Interne Verrechnung von Dienstleistungen	1'628.15		6'000.00		869.70	
7300.4260.00	Rückerstattung Dritter		2'645.50		3'000.00		2'828.00
7300.4612.00	Entschädigungen von Lufingen		8'280.75		6'000.00		7'166.55
7301	Abfallwirtschaft (Gemeindebetrieb)	143'322.93	143'322.93	147'500.00	147'500.00	144'866.18	144'866.18
7301.3101.00	Betriebs-, Verbrauchsmaterial	2'401.70		1'000.00			
7301.3111.00	Anschaffung Apparate, Maschinen, Geräte, Fahrzeuge, Werkzeuge						
7301.3120.00	Ver- und Entsorgung Liegenschaften VV	1'743.30		1'000.00		1'305.00	
7301.3130.01	Abfuhrkosten Kehricht	30'299.70		36'000.00		32'369.20	
7301.3130.02	Entsorgung aus Sammelstelle	7'744.70		7'000.00		9'153.85	
7301.3130.03	Grüngutabfuhr, Häckselaktion	30'157.50		28'000.00		29'357.50	
7301.3132.00	Honorare externe Berater, Gutachter						
7301.3137.02	Mehrwertsteuer-Ablieferung	3'945.55		3'000.00		3'840.00	
7301.3144.00	Unterhalt Entsorgungsgebäudeteil	1'117.75		2'000.00		1'505.45	
7301.3151.00	Unterhalt Apparate, Maschinen, Geräte, Fahrzeuge, Werkzeuge			500.00			
7301.3181.00	Tatsächliche Forderungsverluste						
7301.3300.40	Planmässige Abschreibungen Hochbauten VV	9'731.13		9'700.00		9'731.13	
7301.3510.00	Einlagen in Spezialfinanzierungen im EK						
7301.3611.00	Entschädigung an Kanton Sondermüllbeseitigung	990.90		1'000.00		948.60	
7301.3612.00	Entschädigung an KVA Winterthur	32'138.75		35'000.00		32'012.65	
7301.3636.00	Beiträge an Vereine für Papiersammlung	2'666.25		3'000.00		2'716.20	
7301.3910.00	Interne Verrechnung von Dienstleistungen	20'106.40		20'000.00		21'436.15	
7301.3940.00	Interne Verrechnung von kalkulatorischen Zinsen	279.30		300.00		490.45	
7301.4240.01	Kehrichtsackgebühren IGKSG		40'661.50		35'000.00		38'227.00
7301.4240.02	Sperrgut- und Containergebühren		26'983.00		26'000.00		25'189.00
7301.4240.03	Grüngutgebühren		16'910.00		15'000.00		15'790.00
7301.4240.04	Vorgezogene Entsorgungsgebühren VetroSwiss		2'591.70		2'500.00		2'575.65
7301.4240.05	Abfallgrundgebühren		52'920.00		53'000.00		52'920.00
7301.4250.00	Verkaufsertrag Altglas, Papier, etc.		842.25		3'500.00		2'440.42
7301.4260.00	Rückerstattungen Dritter						
7301.4510.00	Entnahmen aus Spezialfinanzierungen des EK		1'583.88		11'600.00		6'407.51
7301.4940.00	Interne Verrechnung von kalkulatorischen Zinsen		830.60		900.00		1'316.60

Erfolgsrechnung

Einzelkonten nach Funktionen

Konto	Erfolgsrechnung HRM2 Gde Funktionale Gliederung ER HRM2 Gde	Rechnung 2020		Budget 2020		Rechnung 2019	
		Aufwand	Ertrag	Aufwand	Ertrag	Aufwand	Ertrag
7410	Gewässerverbauungen	27'295.39		55'700.00		41'173.99	
	Netto Aufwand		27'295.39		55'700.00		41'173.99
7410.3131.00	Planungen und Projektierungen Dritter	283.50				4'161.55	
7410.3142.00	Unterhalt Wasserbau	2'600.80		25'000.00		5'916.25	
7410.3151.00	Unterhalt Apparate, Maschinen, Geräte, Fahrzeuge, Werkzeuge	129.90		600.00			
7410.3300.20	Planmässige Abschreibungen Wasserbau VV	4'896.74		4'900.00		4'896.74	
7410.3320.90	Planmässige Abschreibungen übrige immaterielle Anlagen			2'700.00			
7410.3910.00	Interne Verrechnung von Dienstleistungen	19'384.45		22'500.00		26'199.45	
7410.4260.00	Rückerstattungen und Kostenbeteiligungen Dritter						
7500	Arten- und Landschaftsschutz	33'081.30	31'359.10	33'000.00	24'000.00	30'662.70	37'724.70
	Netto Aufwand		1'722.20		9'000.00		
	Netto Ertrag					7'062.00	
7500.3140.00	Unterhalt an Naturschutzgebieten	3'378.20		4'000.00		3'334.00	
7500.3151.00	Unterhalt Apparate, Maschinen, Geräte, Fahrzeuge, Werkzeuge	5'439.65		1'500.00		3'873.65	
7500.3635.00	Beiträge an Landwirtschaft (ÖQV)						
7500.3910.00	Interne Verrechnung von Dienstleistungen	24'263.45		27'500.00		23'455.05	
7500.4260.00	Rückerstattungen und Kostenbeteiligungen Dritter		3'685.60		1'000.00		3'596.20
7500.4611.00	Entschädigungen von Kanton		19'399.50		15'000.00		22'740.50
7500.4612.00	Entschädigung von Gemeinden				1'000.00		
7500.4631.00	Staatsbeiträge Naturschutz		8'274.00		7'000.00		11'388.00
7610	Luftreinhaltung und Klimaschutz	1'500.00		1'500.00		1'500.00	
	Netto Aufwand		1'500.00		1'500.00		1'500.00
7610.3130.00	Dienstleistungen Dritter						
7610.3910.00	Interne Verrechnung von Dienstleistungen	1'500.00		1'500.00		1'500.00	
7690	Übrige Bekämpfung von Umweltverschmutzung	23'837.23		27'500.00		9'256.85	
	Netto Aufwand		23'837.23		27'500.00		9'256.85
7690.3130.00	Dienstleistungen Dritter						
7690.3132.00	Honorare externe Berater, Gutachter	21'337.23		25'000.00		6'756.85	
7690.3910.00	Interne Verrechnung von Dienstleistungen	2'500.00		2'500.00		2'500.00	
7690.4210.00	Gebühren für Amtshandlungen						

Erfolgsrechnung

Einzelkonten nach Funktionen

Konto	Erfolgsrechnung HRM2 Gde Funktionale Gliederung ER HRM2 Gde	Rechnung 2020		Budget 2020		Rechnung 2019	
		Aufwand	Ertrag	Aufwand	Ertrag	Aufwand	Ertrag
7710	Friedhof und Bestattung						
	Netto Aufwand	25'701.80	25'701.80	26'900.00	26'900.00	22'416.00	22'416.00
7710.3612.00	Entschädigung an Friedhof Embrach	25'701.80		26'900.00		22'416.00	
7710.3660.20	Planmässige Abschreibungen von Investitionsbeiträgen an Gemeinden und Zweckverbände						
7900	Raumordnung						
	Netto Aufwand	1'546.00	1'546.00	27'800.00	27'800.00	1'843.65	1'843.65
7900.3131.00	Planungen und Projektierungen Dritter						
7900.3132.00	Honorare externe Berater, Gutachter						
7900.3320.90	Planmässige Abschreibungen übrige immaterielle Anlagen			24'800.00			
7900.3612.00	Entschädigung an Planungsgruppe Zürcher Unterland	1'546.00		3'000.00		1'843.65	

Erfolgsrechnung

Einzelkonten nach Funktionen

Konto	Erfolgsrechnung HRM2 Gde Funktionale Gliederung ER HRM2 Gde	Rechnung 2020		Budget 2020		Rechnung 2019	
		Aufwand	Ertrag	Aufwand	Ertrag	Aufwand	Ertrag
8	VOLKSWIRTSCHAFT	874'652.28	907'664.66	954'400.00	902'200.00	859'865.58	877'290.33
	Netto Aufwand				52'200.00		
	Netto Ertrag	33'012.38				17'424.75	
8120	Landwirtschaftliche Strukturverbesserungen	103'079.10	25'861.05	145'000.00	27'000.00	117'747.55	22'835.60
	Netto Aufwand		77'218.05		118'000.00		94'911.95
8120.3141.00	Unterhalt Flurstrassen	33'905.35		35'000.00		31'817.25	
8120.3143.00	Unterhalt Drainagen	56'163.35		70'000.00		71'822.00	
8120.3300.30	Planmässige Abschreibungen übrige Tiefbauten VV						
8120.3910.00	Interne Verrechnung von Dienstleistungen	13'010.40		40'000.00		14'108.30	
8120.4260.00	Rückerstattungen und Kostenbeteiligungen Dritter						
8120.4630.00	Bundesbeiträge						
8120.4631.00	Staatsbeiträge		25'861.05		27'000.00		22'835.60
8140	Landwirtschaftliche Produktionsverbesserungen Pflanzen	11'138.00	309.00	14'400.00	700.00	13'108.05	3'377.60
	Netto Aufwand		10'829.00		13'700.00		9'730.45
8140.3000.00	Entschädigungen, Tag- und Sitzungsgelder	408.00		1'000.00		1'020.00	
8140.3010.00	Löhne Ackerbaustelle, Feuerbrandkontrolle	3'177.45		6'000.00		8'124.20	
8140.3050.00	AG-Beiträge AHV, IV, EO, ALV, Verwaltungskosten	230.80		400.00		574.75	
8140.3053.00	AG-Beiträge an Unfall- und Personal-Haftpflichtversicherungen	40.65		100.00		99.40	
8140.3054.00	AG-Beiträge an Familienausgleichskasse	43.05		100.00		109.75	
8140.3090.00	Aus- und Weiterbildung des Personals			500.00			
8140.3170.00	Reisekosten und Spesen	4'185.75		200.00		223.75	
8140.3612.00	Entschädigung an Embrach für Vernetzungsprojekt	624.30		2'500.00		455.90	
8140.3631.00	Beiträge an Kanton für Vernetzung	2'098.00		2'300.00		1'989.00	
8140.3636.00	Beiträge an private Organisationen ohne Erwerbszweck	330.00		300.00		330.00	
8140.3910.00	Interne Verrechnung von Dienstleistungen			1'000.00		181.30	
8140.4630.00	Bundesbeiträge						
8140.4631.00	Staatsbeiträge		309.00		700.00		3'377.60
8200	Forstwirtschaft, Hauptbetrieb	626'286.76	603'770.26	669'700.00	605'800.00	593'101.56	618'537.93
	Netto Aufwand		22'516.50		63'900.00		
	Netto Ertrag					25'436.37	
8200.3010.01	Löhne festangestelltes Personal	232'967.35		288'000.00		278'118.85	
8200.3010.02	Löhne nebenamtliche Waldarbeiter	13'687.05		8'000.00		4'771.00	
8200.3010.09	Erstattung von Taggelder UVG, KTG, EO	-982.40		-3'000.00		-11'544.20	
8200.3050.00	AG-Beiträge AHV, IV, EO, ALV, Verwaltungskosten	15'570.85		20'000.00		16'134.75	
8200.3050.09	Erstattung von AG-Beiträgen AHV, IV, EO, ALV, Verwaltungskosten	-62.10		-300.00		-120.90	

Erfolgsrechnung

Einzelkonten nach Funktionen

Konto	Erfolgsrechnung HRM2 Gde Funktionale Gliederung ER HRM2 Gde	Rechnung 2020		Budget 2020		Rechnung 2019	
		Aufwand	Ertrag	Aufwand	Ertrag	Aufwand	Ertrag
8200.3052.00	AG-Beiträge an Pensionskassen	24'079.55		30'000.00		28'674.60	
8200.3053.00	AG-Beiträge an Unfall- und Personal-Haftpflichtversicherungen	13'521.25		16'000.00		14'003.85	
8200.3054.00	AG-Beiträge an Familienausgleichskasse	2'902.40		3'400.00		3'080.10	
8200.3054.09	Erstattung von AG-Beiträge an Familienausgleichskasse	-11.75				-11.70	
8200.3055.00	AG-Beiträge an Krankentaggeldversicherungen	1'816.80		2'000.00		1'463.30	
8200.3090.00	Aus- und Weiterbildung des Personals	2'630.45		5'000.00		5'172.00	
8200.3091.00	Personalwerbung	1'114.70					
8200.3099.00	Übriger Personalaufwand	235.00				100.00	
8200.3100.00	Büromaterial			500.00		692.50	
8200.3101.01	Betriebs-, Verbrauchsmaterial allgemein	5'372.75		4'000.00		3'231.10	
8200.3101.02	Betriebsmaterial Forstautos	3'562.45		4'500.00		3'134.25	
8200.3101.03	Betriebsmaterial Motorsägen	2'785.15		3'000.00		2'057.00	
8200.3101.04	Betriebsmaterial Forstraktor	5'993.30		6'000.00		6'032.75	
8200.3101.05	Betriebsmaterial Landwirtschaftstraktor	1'718.60		4'000.00		1'987.70	
8200.3101.06	Holzankauf Privatwald (Vermittlung)	101'800.50		90'000.00		81'251.20	
8200.3103.00	Fachliteratur, Zeitschriften	358.80				98.00	
8200.3110.00	Anschaffung Büromöbel und -geräte			500.00			
8200.3111.01	Anschaffung Apparate, Maschinen, Geräte, Werkzeuge	7'763.50		2'000.00		406.05	
8200.3111.02	Anschaffungen Forstautos	16'500.00					
8200.3111.03	Anschaffungen Motorsägen, Freischneider	3'490.50		4'000.00		3'840.10	
8200.3112.00	Anschaffung Dienstkleider	4'120.60		4'000.00		4'139.50	
8200.3113.00	Anschaffung Hardware	925.15				1'275.70	
8200.3118.00	Anschaffung Software, Lizenzen						
8200.3130.01	Telefon, Kommunikation, Porti	273.90		1'200.00		648.30	
8200.3130.02	Mitglieder- und Verbandsbeiträge	3'497.95		3'000.00		3'280.20	
8200.3130.03	Schnitzelproduktion	38'966.85		48'000.00		49'114.05	
8200.3130.04	Andere Dienstleistungen Dritter	19'428.80		10'000.00		6'926.10	
8200.3131.00	Planungen und Projektierungen Dritter, Wirtschaftsplan			500.00		4'200.00	
8200.3134.00	Sachversicherungsprämien	4'468.65		5'000.00		5'051.35	
8200.3137.00	Radio-/Fernsehabgabe (Unternehmensabgabe)	365.00					
8200.3137.01	Verkehrsabgaben Fahrzeuge	984.70		1'000.00		827.50	
8200.3137.02	Mehrwertsteuer-Ablieferung	14'758.85		17'000.00		14'185.70	
8200.3141.00	Unterhalt Waldstrassen	5'000.00		5'000.00		5'000.00	
8200.3144.00	Unterhalt Forstgebäude, Schnitzelschopf			2'000.00			
8200.3150.00	Unterhalt Büromöbel und -geräte			500.00		394.20	
8200.3151.01	Unterhalt Apparate, Maschinen, Geräte, Werkzeuge	173.05		1'000.00		495.60	
8200.3151.02	Unterhalt Forstautos	5'658.65		6'000.00		6'716.50	
8200.3151.03	Unterhalt Motorsägen, Freischneider	1'982.75		3'000.00		1'412.70	
8200.3151.04	Unterhalt Forstraktor	22'554.80		25'000.00		4'664.30	
8200.3151.05	Unterhalt Landwirtschaftstraktor	4'791.40		5'000.00		1'362.75	
8200.3153.00	Informatik-Unterhalt (Hardware)			1'500.00			

Erfolgsrechnung

Einzelkonten nach Funktionen

Konto	Erfolgsrechnung HRM2 Gde Funktionale Gliederung ER HRM2 Gde	Rechnung 2020		Budget 2020		Rechnung 2019	
		Aufwand	Ertrag	Aufwand	Ertrag	Aufwand	Ertrag
8200.3158.00	Unterhalt Software	1'140.80		1'000.00		468.05	
8200.3160.00	Miete und Pacht Liegenschaften	13'300.00		14'000.00		13'300.00	
8200.3161.00	Mieten, Benützungskosten Mobilien	280.00		1'000.00			
8200.3170.01	Reisekosten und Spesen	918.45		1'500.00		917.35	
8200.3170.02	Allgemeine Revierkosten, Umgänge	1'484.06		1'500.00		1'572.40	
8200.3300.10	Planmässige Abschreibungen Strassen und Verkehrswege VV	371.30		400.00		371.31	
8200.3300.40	Planmässige Abschreibungen Hochbauten VV	4'465.43		4'500.00		4'465.43	
8200.3300.60	Planmässige Abschreibungen Mobilien VV	14'026.67		14'000.00		14'026.67	
8200.3910.00	Interne Verrechnung von Dienstleistungen	5'147.20		5'000.00		5'000.00	
8200.3940.00	Interne Verrechnung von kalkulatorischen Zinsen	387.05		500.00		713.60	
8200.4240.00	Dienstleistungserträge, Arbeiten für Dritte		64'175.41		70'000.00		69'092.15
8200.4250.01	Stammholz Gemeindewald		20'096.85		25'000.00		25'792.50
8200.4250.02	Industrieholz Gemeindewald		615.10		1'000.00		
8200.4250.03	Brennholz Gemeindewald		7'572.75		7'000.00		6'808.05
8200.4250.04	Schnitzelverkauf Gemeindewald		73'580.35		55'000.00		63'679.65
8200.4250.05	Verkauf Christbäume, Kranz- und Deckkäste, Rinden, Pflanzen, etc.		5'997.35		3'000.00		3'418.75
8200.4250.06	Holzverkauf Privatwald (Vermittlung)		126'882.55		110'000.00		119'968.45
8200.4260.00	Rückerstattungen Dritter		2'337.85		1'000.00		409.25
8200.4600.50	Mineralölsteuerrückerstattung.		2'331.10		1'800.00		1'638.55
8200.4611.00	Entschädigungen vom Staatswald		25'829.70		20'000.00		23'128.55
8200.4612.00	Entschädigungen von Lufingen		138'302.30		170'000.00		132'364.95
8200.4631.00	Staatsbeiträge Forstwesen		26'810.65		17'000.00		20'852.08
8200.4910.00	Interne Verrechnung von Dienstleistungen		109'238.30		125'000.00		151'385.00
8300	Jagd und Fischerei		1'678.40		1'700.00		1'678.40
	Netto Ertrag	1'678.40		1'700.00		1'678.40	
8300.4601.10	Anteil Jagdpachtzins		1'678.40		1'700.00		1'678.40
8600	Banken und Versicherungen		118'240.20		110'000.00		79'911.75
	Netto Ertrag	118'240.20		110'000.00		79'911.75	
8600.4604.00	Gewinnanteil ZKB		118'240.20		110'000.00		79'911.75
8710	Elektrizität (allgemein)		22'754.00		24'000.00		23'218.00
	Netto Ertrag	22'754.00		24'000.00		23'218.00	
8710.4604.00	Ausgleichsvergütung EKZ		22'754.00		24'000.00		23'218.00

Erfolgsrechnung

Einzelkonten nach Funktionen

Konto	Erfolgsrechnung HRM2 Gde Funktionale Gliederung ER HRM2 Gde	Rechnung 2020		Budget 2020		Rechnung 2019	
		Aufwand	Ertrag	Aufwand	Ertrag	Aufwand	Ertrag
8791	Fernwärmebetrieb Energie, Übriges (Gemeindebetrieb)	134'148.42	129'051.75	125'300.00	127'000.00	135'908.42	127'731.05
	Netto Aufwand		5'096.67				8'177.37
	Netto Ertrag			1'700.00			
8791.3010.00	Löhne Betriebspersonal	5'270.00		4'000.00		5'017.00	
8791.3050.00	AG-Beiträge AHV, IV, EO, ALV, Verwaltungskosten	123.30		300.00		193.35	
8791.3053.00	AG-Beiträge an Unfall- und Personal-Haftpflichtversicherungen	55.40		100.00		50.85	
8791.3054.00	AG-Beiträge an Familienausgleichskasse	23.20		100.00		37.30	
8791.3101.00	Holzschnitzelbezug	71'474.30		68'000.00		67'364.40	
8791.3120.00	Ver- und Entsorgung Heizzentrale	6'660.15		6'000.00		6'156.15	
8791.3130.00	Telefon, Kommunikation, Porti	308.50		400.00		322.60	
8791.3143.01	Unterhalt Heizzentrale	18'023.00		17'000.00		22'396.85	
8791.3143.02	Unterhalt Leitungsnetz						
8791.3300.30	Planmässige Abschreibungen übrige Tiefbauten VV	26'421.42		26'400.00		26'421.42	
8791.3910.00	Interne Verrechnung von Dienstleistungen	3'236.55		3'000.00		3'859.75	
8791.3940.00	Interne Verrechnung von kalkulatorischen Zinsen	2'552.60				4'088.75	
8791.4240.01	Bereitstellungsgebühren		13'020.80		13'000.00		12'911.80
8791.4240.02	Fernwärmeabgabe		116'030.95		114'000.00		114'819.25
8900	Sonstige gewerbliche Betriebe		6'000.00		6'000.00		
	Netto Ertrag	6'000.00		6'000.00			
8900.4120.00	Kiesabbauentschädigung		6'000.00		6'000.00		

Erfolgsrechnung

Einzelkonten nach Funktionen

Konto	Erfolgsrechnung HRM2 Gde Funktionale Gliederung ER HRM2 Gde	Rechnung 2020		Budget 2020		Rechnung 2019	
		Aufwand	Ertrag	Aufwand	Ertrag	Aufwand	Ertrag
9	FINANZEN UND STEUERN	1'001'930.01	3'064'629.17	847'600.00	3'004'900.00	1'400'083.64	3'464'948.15
	Netto Ertrag	2'062'699.16		2'157'300.00		2'064'864.51	
9100	Allgemeine Gemeindesteuern	2'857.55	1'415'380.57	6'000.00	1'445'400.00	5'645.49	1'442'802.60
	Netto Ertrag	1'412'523.02		1'439'400.00		1'437'157.11	
9100.3180.00	Wertberichtigungen auf Forderungen						
9100.3181.00	Tatsächliche Forderungsverluste	2'857.55		6'000.00		5'645.49	
9100.4000.00	Einkommenssteuern natürliche Personen Rechnungsjahr		1'209'426.40		1'128'000.00		1'150'340.60
9100.4000.10	Einkommenssteuern natürliche Personen früherer Jahre		111'659.40		125'000.00		90'130.65
9100.4000.20	Nachsteuern Einkommenssteuern natürliche Personen						
9100.4000.40	Aktive Steuerauscheidungen Einkommenssteuern natürliche Personen		12'230.30		4'000.00		12'063.05
9100.4000.50	Passive Steuerauscheidungen Einkommenssteuern natürliche Personen		-107'678.05		-22'000.00		-20'768.70
9100.4000.60	Pauschale Steueranrechnung natürliche Personen		-368.10		-300.00		-735.05
9100.4001.00	Vermögenssteuern natürliche Personen Rechnungsjahr		117'404.50		120'000.00		106'777.65
9100.4001.10	Vermögenssteuern natürliche Personen früherer Jahre		17'322.55		15'000.00		39'600.95
9100.4001.20	Nachsteuern Vermögenssteuern natürliche Personen						
9100.4001.40	Aktive Steuerauscheidungen Vermögenssteuern natürliche Personen		4'006.55		1'300.00		2'868.25
9100.4001.50	Passive Steuerauscheidungen Vermögenssteuern natürliche Personen		-8'909.65		-5'000.00		-4'824.90
9100.4002.00	Quellensteuern natürliche Personen		-142.13		26'000.00		8'874.25
9100.4008.00	Personalsteuern		22'388.55		23'000.00		22'821.30
9100.4010.00	Gewinnsteuern juristische Personen Rechnungsjahr		10'433.20		16'800.00		15'397.85
9100.4010.10	Gewinnsteuern juristische Personen früherer Jahre		6'314.90		1'900.00		3'640.15
9100.4010.20	Nachsteuern Gewinnsteuern juristische Personen						
9100.4010.40	Aktive Steuerauscheidungen Gewinnsteuern juristische Personen		11'669.75		4'900.00		8'729.70
9100.4010.50	Passive Steuerauscheidungen Gewinnsteuern juristische Personen				-4'000.00		
9100.4010.60	Pauschale Steueranrechnung juristische Personen						
9100.4011.00	Kapitalsteuern juristische Personen Rechnungsjahr		1'230.70		7'200.00		6'464.65
9100.4011.10	Kapitalsteuern juristische Personen früherer Jahre		7'417.05		500.00		-27.20
9100.4011.20	Nachsteuern Kapitalsteuern juristische Personen						
9100.4011.40	Aktive Steuerauscheidungen Kapitalsteuern juristische Personen		974.65		4'000.00		1'449.40
9100.4011.50	Passive Steuerauscheidungen Kapitalsteuern juristische Personen				-900.00		
9101	Sondersteuern	2'835.00	202'324.00	2'600.00	111'000.00	2'520.00	619'774.00
	Netto Ertrag	199'489.00		108'400.00		617'254.00	
9101.3181.00	Tatsächliche Forderungsverluste						
9101.3631.00	Kantonsanteil an den Hundesteuern	2'835.00		2'600.00		2'520.00	
9101.4022.00	Grundstückgewinnsteuern		190'804.00		100'000.00		608'794.00
9101.4033.00	Hundesteuern		11'520.00		11'000.00		10'980.00

Erfolgsrechnung

Einzelkonten nach Funktionen

Konto	Erfolgsrechnung HRM2 Gde Funktionale Gliederung ER HRM2 Gde	Rechnung 2020		Budget 2020		Rechnung 2019	
		Aufwand	Ertrag	Aufwand	Ertrag	Aufwand	Ertrag
9300	Finanz- und Lastenausgleich	588'317.00	1'265'587.00	588'300.00	1'265'600.00	551'045.00	1'198'920.00
	Netto Ertrag	677'270.00		677'300.00		647'875.00	
9300.3632.00	Finanzausgleichsanteil der Schulgemeinden	588'317.00		588'300.00		551'045.00	
9300.4621.50	Ressourcenausgleichsbeiträge		997'581.00		997'600.00		934'381.00
9300.4621.62	Geografisch-topografische Sonderlastenausgleichsbeiträge		268'006.00		268'000.00		264'539.00
9610	Zinsen	23'886.30	37'162.20	43'000.00	38'700.00	39'636.89	56'693.10
	Netto Aufwand	13'275.90			4'300.00	17'056.21	
	Netto Ertrag						
9610.3181.01	Abschreibungen und Erlasse von Steuerzinsen	30.25		500.00		41.00	
9610.3181.02	Übrige tatsächliche Forderungsverluste						
9610.3400.01	Verzinsung KK Primarschule	992.45		3'000.00		3'090.20	
9610.3401.00	Verzinsung Finanzverbindlichkeiten	14'735.90		30'000.00		25'014.29	
9610.3499.10	Vergütungszinsen auf Steuern	1'899.20		3'000.00		2'371.00	
9610.3940.00	Interne Verrechnung von kalkulatorischen Zinsen	6'228.50		6'500.00		9'120.40	
9610.4400.00	Zinsen flüssige Mittel						0.15
9610.4401.01	Zinsen auf Forderungen (ohne Steuern)						6.70
9610.4401.02	Zinsen auf Kontokorrenten						
9610.4401.10	Ausgleichs- und Verzugszinsen auf Steuern		2'003.25		2'000.00		1'900.95
9610.4402.00	Zinsen Finanzanlagen		20.00				20.00
9610.4420.00	Dividenden FV		875.00		1'000.00		1'220.00
9610.4429.00	Übriger Beteiligungsertrag FV						
9610.4450.00	Erträge aus Darlehen VV						
9610.4451.00	Erträge aus Beteiligungen VV ohne öffentliche Unternehmungen						
9610.4462.00	Finanzertrag aus Beteiligungen VV an Zweckverbänden						
9610.4463.00	Finanzertrag aus Beteiligungen VV an Organisationsformen						
9610.4940.00	Interne Verrechnung von kalkulatorischen Zinsen		34'263.95		35'700.00		53'545.30
9630	Liegenschaften des Finanzvermögens	65'825.95	143'708.00	73'900.00	143'000.00	68'317.55	143'523.00
	Netto Ertrag	77'882.05		69'100.00		75'205.45	
9630.3010.00	Löhne Hauswarte	4'586.50		4'500.00		4'413.85	
9630.3010.09	Erstattung von Taggelder UVG, KTG, EO						
9630.3050.00	AG-Beiträge AHV, IV, EO, ALV, Verwaltungskosten	292.35		300.00		274.80	
9630.3053.00	AG-Beiträge an Unfall- und Personal-Haftpflichtversicherungen			100.00			
9630.3054.00	AG-Beiträge an Familienausgleichskasse	55.25		100.00		53.10	
9630.3430.40	Baulicher Unterhalt Gebäude FV	4'754.65		5'000.00			
9630.3431.00	Nicht baulicher Liegenschaftenerhalt durch Dritte	9'646.90		10'000.00		6'337.10	
9630.3431.10	Betriebs- und Verbrauchsmaterial	148.10		300.00		246.10	

Erfolgsrechnung

Einzelkonten nach Funktionen

Konto	Erfolgsrechnung HRM2 Gde Funktionale Gliederung ER HRM2 Gde	Rechnung 2020		Budget 2020		Rechnung 2019	
		Aufwand	Ertrag	Aufwand	Ertrag	Aufwand	Ertrag
9630.3431.20	Anschaffungen Mobilien	1'979.75		4'000.00		1'538.45	
9630.3431.30	Unterhalt Mobilien			1'000.00			
9630.3439.10	Ver- und Entsorgung	14'524.65		16'000.00		17'337.15	
9630.3439.30	Sachversicherungsprämien	1'623.50		1'600.00		1'570.25	
9630.3439.40	Telefon, Kommunikation, Kabelnetz	478.85		1'000.00		478.85	
9630.3439.50	Planungen und Projektierungen Dritter						
9630.3910.00	Interne Verrechnung von Dienstleistungen	9'071.85		9'000.00		7'389.70	
9630.3940.00	Interne Verrechnung von kalkulatorischen Zinsen	18'663.60		21'000.00		28'678.20	
9630.4430.00	Mietzinsen Liegenschaften FV		118'622.00		116'000.00		117'819.00
9630.4430.05	Pachtzinsen Liegenschaften FV		6'709.00		7'000.00		6'693.00
9630.4439.01	Rückerstattungen Raumnebenkosten		18'377.00		20'000.00		19'011.00
9630.4439.10	Übrige Rückerstattungen Dritter						
9639	Gewinne und Verluste sowie Wertberichtigungen auf Liegenschaften des Finanzvermögens						
9639.3441.00	Wertberichtigungen Grundstücke FV						
9639.3441.40	Wertberichtigungen Gebäude FV						
9639.4443.00	Wertberichtigung Grundstücke FV						
9639.4443.40	Wertberichtigung Gebäude FV						
9690	Finanzvermögen, Übriges	1'380.00				4'200.00	2'110.00
	Netto Aufwand		1'380.00				2'090.00
9690.3410.00	Realisierte Verluste auf Aktien und Anteilscheinen FV						
9690.3410.10	Realisierte Verluste auf verzinslichen Anlagen FV						
9690.3420.00	Kapitalbeschaffung und -verwaltung						
9690.3440.00	Wertberichtigungen Wertschriften FV	1'380.00				4'200.00	
9690.3440.10	Wertberichtigungen Darlehen FV						
9690.3440.20	Wertberichtigungen Beteiligungen FV						
9690.4410.00	Gewinne aus Verkäufen von Aktien und Anteilscheinen FV						
9690.4410.10	Gewinne aus Verkäufen von verzinslichen Anlagen FV						
9690.4440.00	Wertberichtigung Wertschriften FV						2'110.00
9690.4441.00	Wertberichtigung Darlehen FV						
9690.4442.00	Wertberichtigung Beteiligungen FV						
9710	Rückverteilungen aus CO2-Abgabe		467.40		1'200.00		1'125.45
	Netto Ertrag	467.40		1'200.00		1'125.45	
9710.4699.10	Rückverteilung CO2-Abgabe		467.40		1'200.00		1'125.45

Erfolgsrechnung

Einzelkonten nach Funktionen

Konto	Erfolgsrechnung HRM2 Gde Funktionale Gliederung ER HRM2 Gde	Rechnung 2020		Budget 2020		Rechnung 2019	
		Aufwand	Ertrag	Aufwand	Ertrag	Aufwand	Ertrag
9900	Finanzpolitische Reserve, Einlagen und Entnahmen					500'000.00	
	Netto Aufwand						500'000.00
9900.3894.00	Einlage finanzpolitische Reserve					500'000.00	
9900.4894.00	Entnahme finanzpolitische Reserve						
9999	Abschluss	316'828.21		133'800.00		228'718.71	
	Netto Aufwand		316'828.21		133'800.00		228'718.71
9999.9000.00	Ertragsüberschuss	316'828.21		133'800.00		228'718.71	
9999.9001.00	Aufwandüberschuss						
	Total	5'589'627.95	5'589'627.95	5'459'400.00	5'459'400.00	5'986'402.81	5'986'402.81
	Gesamttotal	5'589'627.95	5'589'627.95	5'459'400.00	5'459'400.00	5'986'402.81	5'986'402.81

Investitionsrechnung

Erläuterungen zu den Investitionsrechnungen

4

GESUNDHEIT Kurz und bündig

Konto	Rechnung 2020	Budget 2020	Differenz	
4120.5440.00	20'259.40	-	20'259.40	Darlehen gemäss Vertrag zur Aufstockung der flüssigen Mittel des Kompetenzzentrum Pflege und Gesundheit Zürcher Unterland

6

VERKEHR UND NACHRICHTENÜBERMITTLUNG Kurz und bündig

Konto	Rechnung 2020	Budget 2020	Differenz	
6150.5010.02	272'749.30	422'000.00	-149'250.70	Sanierung Haldenstrasse 1. Etappe: Geringere Kosten und teilweise Budgetbedarf erst in 2. Etappe
6150.5010.05	64'635.40	45'000.00	19'635.40	Flankierende Massnahmen Jakob Bosshart-Strasse: Mehrbedarf für Vorarbeiten per Abschluss

7

UMWELTSCHUTZ UND RAUMORDNUNG Kurz und bündig

Konto	Rechnung 2020	Budget 2020	Differenz	
7101.5030.02	136'427.50	225'000.00	-88'572.50	Ersatz Wasserleitung Haldenstrasse 1. Etappe: Geringere Kosten infolge günstiger Bauvergabe
7101.5090.01	45'729.95	-	45'729.95	Vorgezogener dringender Ersatz der Steuerungsanlage der Wasserversorgung infolge Alter
7101.6370.00	82'350.00	40'000.00	42'350.00	Höhere Wasseranschlussgebühren aufgrund aktueller Bautätigkeit
7201.5030.01	71'147.70	100'000.00	-28'852.30	Tiefere Kosten für Sanierungen der Kanalisationen (Jahresprogramm) als ursprünglich erwartet
7201.6370.00	72'150.00	40'000.00	32'150.00	Höhere Abwasseranschlussgebühren aufgrund aktueller Bautätigkeit

Investitionsrechnung Verwaltungsvermögen

Hauptaufgabenerieche (Funktionale Gliederung)

Konto	Investitionsrechnung HRM2 Gde Funktionale Gliederung IR HRM2 Gde	Rechnung 2020		Budget 2020		Rechnung 2019	
		Ausgaben	Einnahmen	Ausgaben	Einnahmen	Ausgaben	Einnahmen
0	ALLGEMEINE VERWALTUNG						
3	KULTUR, SPORT UND FREIZEIT					5'000.00	
4	GESUNDHEIT	20'259.40					
6	VERKEHR UND NACHRICHTENÜBERMITTLUNG	352'110.25		476'000.00		376'633.75	
7	UMWELTSCHUTZ UND RAUMORDNUNG	352'778.50	154'500.00	440'500.00	80'000.00	103'216.71	56'692.00
8	VOLKSWIRTSCHAFT						
	Total	725'148.15	154'500.00	916'500.00	80'000.00	484'850.46	56'692.00
	Netto Ausgaben		570'648.15		836'500.00		428'158.46
	Gesamttotal	725'148.15	725'148.15	916'500.00	916'500.00	484'850.46	484'850.46

Investitionsrechnung Verwaltungsvermögen

Einzelkonten nach Funktionen

Konto	Investitionsrechnung HRM2 Gde Funktionale Gliederung IR HRM2 Gde	Rechnung 2020		Budget 2020		Rechnung 2019	
		Ausgaben	Einnahmen	Ausgaben	Einnahmen	Ausgaben	Einnahmen
0	ALLGEMEINE VERWALTUNG						
0220	Allgemeine Dienste, übrige						
0220.5200.01	Umstellung Software IT HRM2						
0290	Verwaltungsliegenschaften, übrige						
0290.5040.01	Renovation Waldhütte Oberwagenburg						
3	KULTUR, SPORT UND FREIZEIT						
	Netto Ausgaben					5'000.00	5'000.00
3220	Musik und Theater						
	Netto Ausgaben					5'000.00	5'000.00
3220.5540.00	Beteiligung an Theater Winterthur AG					5'000.00	
4	GESUNDHEIT						
	Netto Ausgaben	20'259.40	20'259.40				
4120	Kranken-, Alters- und Pflegeheime						
	Netto Ausgaben	20'259.40	20'259.40				
4120.5440.00	Darlehen an KZU Kompetenzzentrum Pflege und Gesundheit	20'259.40					
4120.5540.00	Erhöhung Beteiligung an KZU						
4120.6440.00	Rückzahlung Darlehen von KZU (Umwandlung in Beteiligung)						

Investitionsrechnung Verwaltungsvermögen

Einzelkonten nach Funktionen

Konto	Investitionsrechnung HRM2 Gde Funktionale Gliederung IR HRM2 Gde	Rechnung 2020		Budget 2020		Rechnung 2019	
		Ausgaben	Einnahmen	Ausgaben	Einnahmen	Ausgaben	Einnahmen
6	VERKEHR UND NACHRICHTENÜBERMITTLUNG	352'110.25		476'000.00		376'633.75	
	Netto Ausgaben		352'110.25		476'000.00		376'633.75
6150	Gemeindestrassen	352'110.25		476'000.00		376'633.75	
	Netto Ausgaben		352'110.25		476'000.00		376'633.75
6150.5010.01	Sanierung Strasse Stiegen (Hofzufahrt)					4'433.55	
6150.5010.02	Sanierung Haldenstrasse	272'749.30		422'000.00		57'091.55	
6150.5010.03	Sanierung Haldenweg	3'533.40				129'922.25	
6150.5010.04	Sanierung Strasse Mühlberg					2'568.80	
6150.5010.05	Flankierende Massnahmen Jakob-Bosshart-Strasse	64'635.40		45'000.00		19'566.10	
6150.5010.06	Flankierende Massnahmen Strasse Stürzikon	11'192.15		9'000.00			
6150.5010.07	Sanierung Püntenhofstrasse						
6150.5010.50	Ersatz Mühlebrücke					163'051.50	
6150.5060.01	Ersatz Strassenfahrzeuge						
6150.6310.05	Kantonsbeitrag Flankierende Massnahmen						
6210	Öffentliche Verkehrsinfrastruktur						
6210.5010.01	Behindertengerechte Bushaltestelle						

Investitionsrechnung Verwaltungsvermögen

Einzelkonten nach Funktionen

Konto	Investitionsrechnung HRM2 Gde Funktionale Gliederung IR HRM2 Gde	Rechnung 2020		Budget 2020		Rechnung 2019	
		Ausgaben	Einnahmen	Ausgaben	Einnahmen	Ausgaben	Einnahmen
7	UMWELTSCHUTZ UND RAUMORDNUNG	352'778.50	154'500.00	440'500.00	80'000.00	103'216.71	56'692.00
	Netto Ausgaben		198'278.50		360'500.00		46'524.71
7101	Wasserwerk (Gemeindebetrieb)	192'157.45	82'350.00	253'500.00	40'000.00	29'294.90	32'872.00
	Netto Ausgaben		109'807.45		213'500.00		
	Netto Einnahmen					3'577.10	
7101.5030.01	Ersatz Leitung Looren						
7101.5030.02	Ersatz Leitung Haldenstrasse	136'427.50		225'000.00		25'000.00	
7101.5030.03	Ersatz Leitung Mühlberg						
7101.5030.04	Ersatz Leitung Jakob Bosshart-Strasse	10'000.00		13'500.00		2'000.00	
7101.5090.01	Ersatz Prozessleitsystem + Alarmierung Wasserversorgung	45'729.95					
7101.5290.02	Generelles Wasserversorgungsprojekt (GWP)			15'000.00		2'294.90	
7101.6310.00	Staatsbeiträge AWEL						4'897.00
7101.6370.00	Anschlussgebühren Wasser		82'350.00		40'000.00		27'975.00
7201	Abwasserbeseitigung (Gemeindebetrieb)	95'408.05	72'150.00	125'000.00	40'000.00	40'898.80	23'820.00
	Netto Ausgaben		23'258.05		85'000.00		17'078.80
7201.5030.01	Sanierung Kanäle (Jahresprogramm)	71'147.70		100'000.00		25'281.15	
7201.5030.02	Sanierung Sammelkanal nach Embrach						
7201.5030.03	Hydr. Ausbau Kanal Kratzstrasse (3. Etappe/Bachunterquerung)						
7201.5290.02	Generelle Entwässerungsplanung (GEP)	24'260.35		25'000.00		15'617.65	
7201.5620.01	Investitionsbeitrag Hauptkanal Embrach						
7201.5640.01	Investitionsbeitrag ARA Embrachertal						
7201.6370.00	Anschlussgebühren Abwasser		72'150.00		40'000.00		23'820.00
7410	Gewässerverbauungen	23'712.30		27'000.00		9'828.55	
	Netto Ausgaben		23'712.30		27'000.00		9'828.55
7410.5020.01	Sanierung Hinterrütibach					4'577.40	
7410.5020.02	Sanierung Neuwisbach	2'763.45				5'251.15	
7410.5290.01	Festlegung Gewässerraum im Siedlungsgebiet	20'948.85		27'000.00			
7900	Raumordnung	41'500.70		35'000.00		23'194.46	
	Netto Ausgaben		41'500.70		35'000.00		23'194.46
7900.5290.01	BZO-Revision	41'500.70		35'000.00		23'194.46	

Investitionsrechnung Verwaltungsvermögen

Einzelkonten nach Funktionen

Konto	Investitionsrechnung HRM2 Gde Funktionale Gliederung IR HRM2 Gde	Rechnung 2020		Budget 2020		Rechnung 2019	
		Ausgaben	Einnahmen	Ausgaben	Einnahmen	Ausgaben	Einnahmen
8	VOLKSWIRTSCHAFT						
8200	Forstwirtschaft, Hauptbetrieb						
8200.5060.01	Ersatz Forstraktor Welte (Anteil Oberembrach)						
8200.5060.02	Ersatz Betriebsfahrzeug (Bus)						
9	FINANZEN UND STEUERN	154'500.00	725'148.15	80'000.00	916'500.00	56'692.00	484'850.46
	Netto Einnahmen	570'648.15		836'500.00		428'158.46	
9999	Abschluss	154'500.00	725'148.15	80'000.00	916'500.00	56'692.00	484'850.46
	Netto Einnahmen	570'648.15		836'500.00		428'158.46	
9999.5900.00	Passivierte Einnahmen VV	154'500.00		80'000.00		56'692.00	
9999.6900.00	Aktiviert Ausgaben VV		725'148.15		916'500.00		484'850.46
	Total	879'648.15	879'648.15	996'500.00	996'500.00	541'542.46	541'542.46
	Gesamttotal	879'648.15	879'648.15	996'500.00	996'500.00	541'542.46	541'542.46

Investitionsrechnung Finanzvermögen

Hauptaufgabenbereiche (Funktionale Gliederung)	Rechnung 2020		Ausgaben	Budget 2020 Einnahmen	Rechnung 2019	
	Ausgaben	Einnahmen			Ausgaben	Einnahmen
9630 Liegenschaften des Finanzvermögen	0.00	0.00	0.00	0.00	0.00	0.00
9690 Mobilien und übrige Sachanlagen des Finanzvermögens	0.00	0.00	0.00	0.00	0.00	0.00
Total Ausgaben / Einnahmen	0.00	0.00	0.00	0.00	0.00	0.00
Nettoinvestitionen / Einnahmenüberschuss	0.00	0.00	0.00	0.00	0.00	0.00
Total	0.00	0.00	0.00	0.00	0.00	0.00

Investitionsrechnung Finanzvermögen

Einzelkonten nach Funktionen	Rechnung 2020		Budget 2020		Rechnung 2019	
	Ausgaben	Einnahmen	Ausgaben	Einnahmen	Ausgaben	Einnahmen
Keine Investitionen im 2020						

Konto	Bilanz HRM2 Gde Bilanzgliederung HRM2 Gde	Bestand per 01.01.2020	Veränderungen		Bestand per 31.12.2020
			Zuwachs	Abgang	
1	Aktiven	14'088'557.51	16'246'786.26	15'921'746.49	14'413'597.28
10	Finanzvermögen (FV)	6'595'076.53	14'929'440.91	14'801'378.64	6'723'138.80
100	Flüssige Mittel und kurzfristige Geldanlagen	1'459'074.08	12'303'909.05	12'353'844.09	1'409'139.04
1000	Kasse	4'267.00	38'484.40	39'889.65	2'861.75
1000.00	Gemeindekasse	4'267.00	38'484.40	39'889.65	2'861.75
1001	Post	65'251.02	191'546.67	166'156.14	90'641.55
1001.00	Postkonto CH81 0900 0000 8003 7750 4	65'251.02	191'546.67	166'156.14	90'641.55
1002	Bank	1'389'556.06	12'059'469.48	12'133'389.80	1'315'635.74
1002.01	Bankkonto REB CH17 8080 8007 0572 0191 5	1'282'870.95	9'663'270.28	9'884'103.39	1'062'037.84
1002.02	Bankkonto ZKB CH16 0070 0115 9006 3108 8	106'685.11	2'396'199.20	2'249'286.41	253'597.90
1002.10	Mieterkautionssparkonto UBS	0.00			0.00
1003	Kurzfristige Geldmarktanlagen				
1003.00	Kurzfristige Festgeldanlagen	0.00			0.00
1004	Debit- und Kreditkarten		14'408.50	14'408.50	
1004.00	Debit- und Kreditkarten-Verkäufe	0.00	14'408.50	14'408.50	0.00
101	Forderungen	474'431.90	2'554'892.16	2'382'566.00	646'758.06
1010	Forderungen aus Lieferungen und Leistungen gegenüber Dritten	89'366.95	1'449'506.40	1'401'695.90	137'177.45
1010.00	Forderungen Gde (Gebührenprogramm)	53'989.45	1'417'761.65	1'377'432.85	94'318.25
1010.01	Forderungen Gde (manuelle Sollstellung)	22'695.50	25'485.95	22'695.50	25'485.95
1010.05	Forderungen Zusatzleistungen AHV/IV	12'304.00	4'840.00	84.00	17'060.00
1010.08	Forderungen Abklärungskonto Gde	0.00	1'105.55	1'105.55	0.00
1010.09	WB auf Forderungen aus Lieferungen und Leistungen	0.00			0.00
1010.10	Forderungen Verrechnungssteuer	378.00	313.25	378.00	313.25

Konto	Bilanz HRM2 Gde Bilanzgliederung HRM2 Gde	Bestand per 01.01.2020	Veränderungen		Bestand per 31.12.2020
			Zuwachs	Abgang	
1011	Kontokorrente mit Dritten		593'371.95	593'371.95	
1011.01	Kontokorrent mit Primarschulgemeinde	0.00			0.00
1011.05	Kontokorrent mit STAUSS-Gemeinden	0.00	76'496.90	76'496.90	0.00
1011.10	Kontokorrent mit Reg. Alterszentrum Embrachertal	0.00			0.00
1011.11	Kontokorrent mit Sicherzeit Zweckverband Embrachertal	0.00			0.00
1011.12	Kontokorrent mit Abwasserverbund Embrachertal	0.00			0.00
1011.15	Kontokorrent mit SVA Zürich (Zusatzleistungen)	0.00	516'875.05	516'875.05	0.00
1012	Steuerforderungen	228'521.05	286'695.81	228'521.05	286'695.81
1012.00	Forderungen allgemeine Gemeindesteuern (positive Restanzen)	228'521.05	286'695.81	228'521.05	286'695.81
1012.01	Forderungen aus Steuerauscheidungen	0.00			0.00
1012.09	WB auf Forderungen allgemeine Gemeindesteuern	0.00			0.00
1012.10	Forderungen Grundstückgewinnsteuern	0.00			0.00
1012.11	Forderungen Hundesteuern	0.00			0.00
1012.19	WB auf Forderungen Sondersteuern	0.00			0.00
1013	Anzahlungen an Dritte				
1013.00	Vorauszahlungen an Dritte	0.00			0.00
1013.10	Lohnvorschüsse	0.00			0.00
1014	Transferforderungen	151'720.70	97'483.49	108'720.70	140'483.49
1014.00	Transferforderungen Ertragsanteile	0.00			0.00
1014.10	Transferforderungen Entschädigungen von Gemeinwesen	908.85	870.80	908.85	870.80
1014.20	Transferforderungen Finanz- und Lastenausgleich	0.00			0.00
1014.30	Transferforderungen Beiträge von Gemeinwesen und Dritten	150'811.85	96'612.69	107'811.85	139'612.69
1015	Interne Kontokorrente (Abrechnungskonten)		79'450.91		79'450.91
1015.10	Abrechnungskonto Steuern Rechnungsjahr	0.00	79'450.91		79'450.91
1015.11	Abrechnungskonto Steuern 1. Vorjahr	0.00			0.00
1015.12	Abrechnungskonto Steuern 2. Vorjahr	0.00			0.00
1015.13	Abrechnungskonto Steuern 3. Vorjahr	0.00			0.00
1015.14	Abrechnungskonto Steuern frühere Jahre	0.00			0.00
1015.20	Abrechnungskonto Quellensteuern I	0.00			0.00
1015.21	Abrechnungskonto Quellensteuern II	0.00			0.00
1015.22	Abrechnungskonto Nachsteuern	0.00			0.00
1015.23	Abrechnungskonto Steuerauscheidungen	0.00			0.00
1015.24	Abrechnungskonto Pauschale Steueranrechnung	0.00			0.00

Konto	Bilanz HRM2 Gde Bilanzgliederung HRM2 Gde	Bestand per 01.01.2020	Veränderungen		Bestand per 31.12.2020
			Zuwachs	Abgang	
1019	Übrige Forderungen	4'823.20	48'383.60	50'256.40	2'950.40
1019.00	Mietzinsdepots Sozialhilfe	0.00			0.00
1019.09	WB auf Depotzahlungen und Hinterlegungen	0.00			0.00
1019.10	Guthaben bei SVA Zürich (u.a. FAK)	0.00	6'200.00	6'200.00	0.00
1019.11	Guthaben bei Personalvorsorgeeinrichtungen	0.00			0.00
1019.12	Guthaben bei Kranken- und Unfallversicherungen	3'890.50		3'890.50	0.00
1019.19	WB auf Guthaben bei Sozial- und Personalversicherungen	0.00			0.00
1019.20	MWST-Vorsteuerguthaben ER Wasserwerk	932.70	4'387.20	5'319.90	0.00
1019.21	MWST-Vorsteuerguthaben IR Wasserwerk	0.00	14'225.30	11'274.90	2'950.40
1019.22	MWST-Vorsteuerguthaben ER Abwasserbeseitigung	0.00	16'224.60	16'224.60	0.00
1019.23	MWST-Vorsteuerguthaben IR Abwasserbeseitigung	0.00	7'346.50	7'346.50	0.00
1019.29	WB auf MWST-Vorsteuerguthaben	0.00			0.00
102	Kurzfristige Finanzanlagen				
1020	Kurzfristige Darlehen				
1020.00	Kurzfristige Darlehen	0.00			0.00
1020.09	WB auf kurzfristigen Darlehen FV	0.00			0.00
1023	Festgelder				
1023.00	Festgeldanlagen	0.00			0.00
1023.09	WB auf Festgeldanlagen	0.00			0.00
104	Aktive Rechnungsabgrenzungen (RA)	63'588.55	70'639.70	63'588.55	70'639.70
1040	Aktive RA Personalaufwand				
1040.00	Aktive RA Personalaufwand	0.00			0.00
1041	Aktive RA Sach- und übriger Betriebsaufwand		1'097.25		1'097.25
1041.00	Aktive RA Sach- und übriger Betriebsaufwand	0.00	1'097.25		1'097.25
1043	Aktive RA Transfers der Erfolgsrechnung	1'637.00	6'659.90	1'637.00	6'659.90
1043.00	Aktive RA Transfers der Erfolgsrechnung	1'637.00	6'659.90	1'637.00	6'659.90
1043.20	Aktive RA Finanz- und Lastenausgleich	0.00			0.00
1044	Aktive RA Finanzaufwand/Finanzertrag	2'070.00		2'070.00	
1044.00	Aktive RA Finanzaufwand/Finanzertrag	2'070.00		2'070.00	0.00

Konto	Bilanz HRM2 Gde Bilanzgliederung HRM2 Gde	Bestand per 01.01.2020	Veränderungen		Bestand per 31.12.2020
			Zuwachs	Abgang	
1045	Aktive RA übriger betrieblicher Ertrag	54'984.55	62'882.55	54'984.55	62'882.55
1045.00	Aktive RA übriger betrieblicher Ertrag	54'984.55	62'882.55	54'984.55	62'882.55
1046	Aktive RA Investitionsrechnung	4'897.00		4'897.00	
1046.00	Aktive RA Investitionsrechnung	4'897.00		4'897.00	0.00
107	Langfristige Finanzanlagen	45'885.00		1'380.00	44'505.00
1070	Aktien und Anteilscheine	45'885.00		1'380.00	44'505.00
1070.00	Aktien	44'885.00		1'380.00	43'505.00
1070.10	Anlagefonds-Anteile	0.00			0.00
1070.20	Anteilscheine	1'000.00			1'000.00
1071	Verzinsliche Anlagen				
1071.00	Langfristige Darlehen	0.00			0.00
1071.09	WB auf langfristigen Darlehen FV	0.00			0.00
1071.10	Obligationen	0.00			0.00
1072	Langfristige Forderungen				
1072.00	Langfristige Forderungen	0.00			0.00
1072.01	Gestundete Mehrwertsbeiträge	0.00			0.00
1072.09	WB auf langfristigen Forderungen aus Lieferungen und Leistungen	0.00			0.00
108	Sachanlagen Finanzvermögen	4'552'097.00			4'552'097.00
1080	Grundstücke FV	2'177'697.00			2'177'697.00
1080.00	Grundstücke FV	2'177'697.00			2'177'697.00
1084	Gebäude FV	2'374'400.00			2'374'400.00
1084.00	Liegenschaft Pfungenerstrasse 7	618'100.00			618'100.00
1084.10	Wohnungen Obstgartenstrasse 3	1'756'300.00			1'756'300.00

Konto	Bilanz HRM2 Gde Bilanzgliederung HRM2 Gde	Bestand per 01.01.2020	Veränderungen		Bestand per 31.12.2020
			Zuwachs	Abgang	
14	Verwaltungsvermögen (VV)	7'493'480.98	1'317'345.35	1'120'367.85	7'690'458.48
140	Sachanlagen Verwaltungsvermögen	5'963'201.52	1'205'876.05	1'096'170.24	6'072'907.33
1400	Grundstücke VV				
1400.00	Grundstücke allgemeiner Haushalt	0.00			0.00
1400.09	WB Grundstücke allgemeiner Haushalt	0.00			0.00
1400.10	Grundstücke Eigenwirtschaftsbetriebe	0.00			0.00
1400.19	WB Grundstücke Eigenwirtschaftsbetriebe	0.00			0.00
1401	Strassen und Verkehrswege	1'858'046.44	333'374.25	142'100.24	2'049'320.45
1401.00	Strassen/Verkehrswege allgemeiner Haushalt	4'701'734.85	333'374.25		5'035'109.10
1401.09	WB Strassen/Verkehrswege allgemeiner Haushalt	-2'843'688.41		142'100.24	-2'985'788.65
1402	Wasserbau	137'914.29		4'896.74	133'017.55
1402.00	Wasserbau allgemeiner Haushalt	244'837.00			244'837.00
1402.09	WB Wasserbau allgemeiner Haushalt	-106'922.71		4'896.74	-111'819.45
1403	Übrige Tiefbauten	3'153'091.32	257'856.35	261'592.30	3'149'355.37
1403.00	Tiefbauten allgemeiner Haushalt	1'084'370.50			1'084'370.50
1403.09	WB Tiefbauten allgemeiner Haushalt	-461'782.41		26'421.42	-488'203.83
1403.10	Tiefbauten Eigenwirtschaftsbetriebe	2'724'317.40	257'856.35	154'500.00	2'827'673.75
1403.19	WB Tiefbauten Eigenwirtschaftsbetriebe	-193'814.17		80'670.88	-274'485.05
1404	Hochbauten	598'347.61		74'559.63	523'787.98
1404.00	Hochbauten allgemeiner Haushalt	2'122'717.40			2'122'717.40
1404.09	WB Hochbauten allgemeiner Haushalt	-1'592'487.73		64'828.50	-1'657'316.23
1404.10	Hochbauten Eigenwirtschaftsbetriebe	322'016.35			322'016.35
1404.19	WB Hochbauten Eigenwirtschaftsbetriebe	-253'898.41		9'731.13	-263'629.54
1405	Waldungen				
1405.00	Waldungen allgemeiner Haushalt	0.00			0.00
1405.09	WB Waldungen allgemeiner Haushalt	0.00			0.00
1406	Mobilien VV	74'465.71		20'751.13	53'714.58
1406.00	Mobilien allgemeiner Haushalt	638'017.91			638'017.91
1406.09	WB Mobilien allgemeiner Haushalt	-563'552.20		20'751.13	-584'303.33
1406.10	Mobilien Eigenwirtschaftsbetriebe	0.00			0.00
1406.19	WB Mobilien Eigenwirtschaftsbetriebe	0.00			0.00

Konto	Bilanz HRM2 Gde Bilanzgliederung HRM2 Gde	Bestand per 01.01.2020	Veränderungen		Bestand per 31.12.2020
			Zuwachs	Abgang	
1407	Anlagen im Bau VV	141'336.15	568'915.50	587'697.20	122'554.45
1407.00	Anlagen im Bau allgemeiner Haushalt	89'055.00	351'340.30	329'840.85	110'554.45
1407.10	Anlagen im Bau Eigenwirtschaftsbetriebe	52'281.15	217'575.20	257'856.35	12'000.00
1409	Übrige Sachanlagen		45'729.95	4'573.00	41'156.95
1409.10	Übrige Sachanlagen Eigenwirtschaftsbetriebe	0.00	45'729.95		45'729.95
1409.19	WB übrige Sachanlagen Eigenwirtschaftsbetriebe	0.00		4'573.00	-4'573.00
142	Immaterielle Anlagen	310'319.66	86'709.90	19'334.82	377'694.74
1420	Software				
1420.00	Software allgemeiner Haushalt	20'446.20			20'446.20
1420.09	WB Software allgemeiner Haushalt	-20'446.20			-20'446.20
1420.10	Software Eigenwirtschaftsbetriebe	0.00			0.00
1420.19	WB Software Eigenwirtschaftsbetriebe	0.00			0.00
1421	Lizenzen, Nutzungsrechte, Markenrechte				
1421.00	Lizenzen, Nutzungsrechte, Markenrechte allgemeiner Haushalt	0.00			0.00
1421.09	WB Lizenzen, Nutzungsrechte, Markenrechte allgemeiner Haushalt	0.00			0.00
1421.10	Lizenzen, Nutzungsrechte, Markenrechte Eigenwirtschaftsbetriebe	0.00			0.00
1421.19	WB Lizenzen, Nutzungsrechte, Markenrechte Eigenwirtschaftsbetriebe	0.00			0.00
1427	Immaterielle Anlagen in Realisierung	226'359.15	86'709.90		313'069.05
1427.00	Immaterielle Anlagen in Realisierung allgemeiner Haushalt	210'741.50	62'449.55		273'191.05
1427.10	Immaterielle Anlagen in Realisierung Eigenwirtschaftsbetriebe	15'617.65	24'260.35		39'878.00
1429	Übrige immaterielle Anlagen	83'960.51		19'334.82	64'625.69
1429.00	Übrige immaterielle Anlagen allgemeiner Haushalt	182'101.70			182'101.70
1429.09	WB übrige immaterielle Anlagen allgemeiner Haushalt	-182'101.70			-182'101.70
1429.10	Übrige immaterielle Anlagen Eigenwirtschaftsbetriebe	366'829.08			366'829.08
1429.19	WB übrige immaterielle Anlagen Eigenwirtschaftsbetriebe	-282'868.57		19'334.82	-302'203.39

Konto	Bilanz HRM2 Gde Bilanzgliederung HRM2 Gde	Bestand per 01.01.2020	Veränderungen		Bestand per 31.12.2020
			Zuwachs	Abgang	
144	Darlehen	297'000.00	20'259.40		317'259.40
1442	<i>Darlehen an Gemeinden und Zweckverbände</i>				
1442.00	Darlehen an Gemeinden und Zweckverbände allgemeiner Haushalt	0.00			0.00
1442.09	WB Darlehen an Gemeinden und Zweckverbände allgemeiner Haushalt	0.00			0.00
1442.10	Darlehen an Gemeinden und Zweckverbände Eigenwirtschaftsbetriebe	0.00			0.00
1442.19	WB Darlehen an Gemeinden und Zweckverbände Eigenwirtschaftsbetriebe	0.00			0.00
1444	<i>Darlehen an öffentliche Unternehmungen</i>	297'000.00	20'259.40		317'259.40
1444.00	Darlehen an öffentliche Unternehmungen allgemeiner Haushalt	297'000.00	20'259.40		317'259.40
1444.09	WB Darlehen an öffentliche Unternehmungen allgemeiner Haushalt	0.00			0.00
145	Beteiligungen, Grundkapitalien	774'641.37	4'500.00		779'141.37
1452	<i>Beteiligungen an Gemeinden und Zweckverbänden</i>	181'465.93			181'465.93
1452.00	Beteiligungen an Gemeinden und Zweckverbänden allgemeiner Haushalt	181'465.93			181'465.93
1452.09	WB Beteiligungen an Gemeinden und Zweckverbänden allgemeiner Haushalt	0.00			0.00
1454	<i>Beteiligungen an öffentlichen Unternehmungen</i>	593'175.44	4'500.00		597'675.44
1454.00	Beteiligungen an öffentlichen Unternehmungen allgemeiner Haushalt	461'880.00			461'880.00
1454.09	WB Beteiligungen an öffentlichen Unternehmungen allgemeiner Haushalt	-57'880.00	4'500.00		-53'380.00
1454.10	Beteiligungen an öffentlichen Unternehmungen Eigenwirtschaftsbetriebe	189'175.44			189'175.44
1454.19	WB Beteiligungen an öffentlichen Unternehmungen Eigenwirtschaftsbetriebe	0.00			0.00
1455	<i>Beteiligungen an privaten Unternehmungen</i>				
1455.00	Beteiligungen an privaten Unternehmungen allgemeiner Haushalt	0.00			0.00
1455.09	WB Beteiligungen an privaten Unternehmungen allgemeiner Haushalt	0.00			0.00
1455.10	Beteiligungen an privaten Unternehmungen Eigenwirtschaftsbetriebe	0.00			0.00
1455.19	WB Beteiligungen an privaten Unternehmungen Eigenwirtschaftsbetriebe	0.00			0.00
146	Investitionsbeiträge	148'318.43		4'862.79	143'455.64
1462	<i>Investitionsbeiträge an Gemeinden und Zweckverbände</i>	148'318.43		4'862.79	143'455.64
1462.00	Investitionsbeiträge an Gemeinden und Zweckverbände allgemeiner Haushalt	16'630.05			16'630.05
1462.09	WB Investitionsbeiträge an Gemeinden und Zweckverbände allgemeiner Haushalt	-16'630.05			-16'630.05
1462.10	Investitionsbeiträge an Gemeinden und Zweckverbände Eigenwirtschaftsbetriebe	182'669.35			182'669.35
1462.19	WB Investitionsbeiträge an Gemeinden und Zweckverbände Eigenwirtschaftsbetriebe	-34'350.92		4'862.79	-39'213.71

Konto	Bilanz HRM2 Gde Bilanzgliederung HRM2 Gde	Bestand per 01.01.2020	Veränderungen		Bestand per 31.12.2020
			Zuwachs	Abgang	
1464	Investitionsbeiträge an öffentliche Unternehmungen				
1464.00	Investitionsbeiträge an öffentliche Unternehmungen allgemeiner Haushalt	0.00			0.00
1464.09	WB Investitionsbeiträge an öffentliche Unternehmungen allgemeiner Haushalt	0.00			0.00
1464.10	Investitionsbeiträge an öffentliche Unternehmungen Eigenwirtschaftsbetriebe	0.00			0.00
1464.19	WB Investitionsbeiträge an öffentliche Unternehmungen Eigenwirtschaftsbetriebe	0.00			0.00
1466	Investitionsbeiträge an private Organisationen ohne Erwerbszweck				
1466.00	Investitionsbeiträge an private Organisationen ohne Erwerbszweck allgemeiner Haushalt	33'200.00			33'200.00
1466.09	WB Investitionsbeiträge an private Organisationen ohne Erwerbszweck allgemeiner Haushalt	-33'200.00			-33'200.00
1467	Investitionsbeiträge an private Haushalte				
1467.00	Investitionsbeiträge an private Haushalte allgemeiner Haushalt	92'000.00			92'000.00
1467.09	WB Investitionsbeiträge an private Haushalte allgemeiner Haushalt	-92'000.00			-92'000.00
1469	Investitionsbeiträge an Anlagen im Bau				
1469.00	Investitionsbeiträge an Anlagen im Bau allgemeiner Haushalt	0.00			0.00
1469.10	Investitionsbeiträge an Anlagen im Bau Eigenwirtschaftsbetriebe	0.00			0.00

Konto	Bilanz HRM2 Gde Bilanzgliederung HRM2 Gde	Bestand per 01.01.2020	Veränderungen		Bestand per 31.12.2020
			Zuwachs	Abgang	
2	Passiven	14'088'557.51	28'297'879.48	27'972'839.71	14'413'597.28
20	Fremdkapital	4'999'928.80	27'683'344.88	27'738'958.45	4'944'315.23
200	Laufende Verbindlichkeiten	1'233'826.80	26'395'043.58	26'472'856.45	1'156'013.93
2000	Laufende Verbindlichkeiten aus Lieferungen und Leistungen von Dritten	711'761.42	1'012'644.11	1'173'281.47	551'124.06
2000.00	Kreditoren Gde (Kreditorenprogramm)	0.00			0.00
2000.01	Kreditoren Gde (manuelle Habenstellung)	233'273.32	216'719.28	233'273.32	216'719.28
2000.05	Kreditoren Gde Steuerablieferungen	477'089.95	319'695.83	477'089.95	319'695.83
2000.08	Kreditoren Abklärungskonto Gde	0.00	137'482.10	137'482.10	0.00
2000.10	Sozialversicherungen Gde (AHV/ALV/FAK)	794.10	137'209.15	125'512.50	12'490.75
2000.11	Personalvorsorgeeinrichtung Gde (BVK)	0.00	165'479.35	165'479.35	0.00
2000.12	Kranken- und Unfallversicherungen Gde (Mobiliar/SUVA)	604.05	36'058.40	34'444.25	2'218.20
2001	Kontokorrente mit Dritten	397'703.78	4'379'075.62	4'428'917.59	347'861.81
2001.01	Kontokorrent mit Primarschulgemeinde	242'060.64	3'993'943.32	4'000'335.80	235'668.16
2001.05	Kontokorrent mit STAUSS-Gemeinden	0.00	272'938.65	272'938.65	0.00
2001.10	Kontokorrent mit Alterszentrum Embrachertal	0.00			0.00
2001.11	Kontokorrent mit Sicherzeit Zweckverband Embrachertal	57'150.60	58'080.80	57'150.60	58'080.80
2001.12	Kontokorrent mit Abwasserverbund Embrachertal	42'972.14	46'476.80	42'972.14	46'476.80
2001.15	Kontokorrent mit SVA Zürich (Zusatzleistungen)	55'520.40	7'636.05	55'520.40	7'636.05
2002	Steuern	10'148.55	47'559.26	43'135.45	14'572.36
2002.00	Verpflichtungen aus allgemeinen Gemeindesteuern (negative Restanzen)	0.00	4'074.56		4'074.56
2002.01	Verpflichtungen aus Steuerauscheidungen	0.00			0.00
2002.10	Verpflichtungen aus Grundstückgewinnsteuern	0.00			0.00
2002.20	MWST Wasserwerk	0.00	8'844.45	8'844.45	0.00
2002.22	MWST Abwasserbeseitigung	3'246.85	28'357.10	27'389.30	4'214.65
2002.24	MWST Abfallwirtschaft	777.70	914.75	777.70	914.75
2002.26	MWST Forstwirtschaft	6'124.00	5'368.40	6'124.00	5'368.40
2004	Transferverbindlichkeiten	45'866.05	56'028.00	45'866.05	56'028.00
2004.00	Transferverbindlichkeiten Erfolgsrechnung	45'866.05	56'028.00	45'866.05	56'028.00
2004.20	Transferverbindlichkeiten Finanz- und Lastenausgleich	0.00			0.00
2004.60	Transferverbindlichkeiten Investitionsrechnung	0.00			0.00

Konto	Bilanz HRM2 Gde Bilanzgliederung HRM2 Gde	Bestand per 01.01.2020	Veränderungen		Bestand per 31.12.2020
			Zuwachs	Abgang	
2005	Interne Kontokorrente (Abrechnungskonten)		20'610'288.59	20'581'308.89	28'979.70
2005.10	Abrechnungskonto Steuern Rechnungsjahr	0.00	5'156'169.78	5'156'169.78	0.00
2005.11	Abrechnungskonto Steuern 1. Vorjahr	0.00	650'960.41	650'960.41	0.00
2005.12	Abrechnungskonto Steuern 2. Vorjahr	0.00	379'883.22	379'883.22	0.00
2005.13	Abrechnungskonto Steuern 3. Vorjahr	0.00	62'925.15	62'925.15	0.00
2005.14	Abrechnungskonto Steuern frühere Jahre	0.00	31'147.55	31'147.55	0.00
2005.15	Ablieferung Steuern Rechnungsjahr	0.00	5'129'930.13	5'129'930.13	0.00
2005.16	Ablieferung Steuern 1. Vorjahr	0.00	419'700.01	419'700.01	0.00
2005.17	Ablieferung Steuern 2. Vorjahr	0.00	70'332.81	70'332.81	0.00
2005.18	Ablieferung Steuern 3. Vorjahr	0.00	-1'703.40	-1'703.40	0.00
2005.19	Ablieferung Steuern frühere Jahre	0.00	20'500.40	20'500.40	0.00
2005.20	Abrechnungskonto Quellensteuern I	0.00	1'406.06	1'406.06	0.00
2005.21	Abrechnungskonto Quellensteuern II	0.00			0.00
2005.22	Abrechnungskonto Nachsteuern	0.00			0.00
2005.23	Abrechnungskonto Steuerauscheidungen	0.00	77'593.85	77'593.85	0.00
2005.24	Abrechnungskonto Pauschale Steueranrechnung	0.00	749.05	749.05	0.00
2005.40	Abrechnungskonto manuelle Steuer- und Gebührenzahlungen	0.00	1'127'033.56	1'098'053.86	28'979.70
2005.41	Abrechnungskonto ESR/QR-Zahlungen	0.00	7'461'109.75	7'461'109.75	0.00
2005.51	Abrechnungskonto Forst	0.00	22'550.26	22'550.26	0.00
2006	Depotgelder und Kautionen	68'347.00	289'448.00	200'347.00	157'448.00
2006.10	Depots für Grundstückgewinnsteuern	68'347.00	289'448.00	200'347.00	157'448.00
2009	Übrige laufende Verbindlichkeiten				
2009.00	Verwaltung Klient A	0.00			0.00
201	Kurzfristige Finanzverbindlichkeiten	500'000.00	700'000.00	500'000.00	700'000.00
2010	Verbindlichkeiten gegenüber Finanzintermediären				
2010.20	Bankkonto REB CH17 8080 8007 0572 0191 5	0.00			0.00
2014	Kurzfristiger Anteil langfristiger Verbindlichkeiten	500'000.00	700'000.00	500'000.00	700'000.00
2014.41	Kurzfristiger Anteil von langfristigen Darlehen (REB)	500'000.00	700'000.00	500'000.00	700'000.00
2014.42	Kurzfristiger Anteil von langfristigen Darlehen (ZKB)	0.00			0.00

Konto	Bilanz HRM2 Gde Bilanzgliederung HRM2 Gde	Bestand per 01.01.2020	Veränderungen		Bestand per 31.12.2020
			Zuwachs	Abgang	
204	Passive Rechnungsabgrenzungen (RA)	66'102.00	88'301.30	66'102.00	88'301.30
2040	Passive RA Personalaufwand	8'681.70	8'615.60	8'681.70	8'615.60
2040.00	Passive RA Personalaufwand	8'681.70	8'615.60	8'681.70	8'615.60
2041	Passive RA Sach- und übriger Betriebsaufwand				
2041.00	Passive RA Sach- und übriger Betriebsaufwand	0.00			0.00
2043	Passive RA Transfers der Erfolgsrechnung	3'345.30	16'164.20	3'345.30	16'164.20
2043.00	Passive RA Transfers der Erfolgsrechnung	3'345.30	16'164.20	3'345.30	16'164.20
2044	Passive RA Finanzaufwand/Finanzertrag	14'874.00	13'038.00	14'874.00	13'038.00
2044.00	Passive RA Finanzaufwand/Finanzertrag	14'874.00	13'038.00	14'874.00	13'038.00
2045	Passive RA übriger betrieblicher Ertrag	39'201.00	50'483.50	39'201.00	50'483.50
2045.00	Passive RA übriger betrieblicher Ertrag	39'201.00	50'483.50	39'201.00	50'483.50
2046	Passive RA Investitionsrechnung				
2046.00	Passive RA Investitionsrechnung	0.00			0.00
205	Kurzfristige Rückstellungen				
2050	Kurzfristige Rückstellungen aus Mehrleistungen des Personals				
2050.00	Kurzfristige Rückstellungen aus Mehrleistungen des Personals	0.00			0.00
2051	Kurzfristige Rückstellungen für andere Ansprüche des Personals				
2051.00	Kurzfristige Rückstellungen für andere Ansprüche des Personals	0.00			0.00
2052	Kurzfristige Rückstellungen für Prozesse				
2052.00	Kurzfristige Rückstellungen für Prozesse	0.00			0.00
2053	Kurzfristige Rückstellungen für nicht versicherte Schäden				
2053.00	Kurzfristige Rückstellungen für nicht versicherte Schäden	0.00			0.00
2056	Kurzfristige Rückstellungen für Vorsorgeverpflichtungen				
2056.00	Kurzfristige Rückstellungen für Vorsorgeverpflichtungen	0.00			0.00
2057	Kurzfristige Rückstellungen für Finanzaufwand				
2057.00	Kurzfristige Rückstellungen für Finanzaufwand	0.00			0.00

Konto	Bilanz HRM2 Gde Bilanzgliederung HRM2 Gde	Bestand per 01.01.2020	Veränderungen		Bestand per 31.12.2020
			Zuwachs	Abgang	
2058	Kurzfristige Rückstellungen der Investitionsrechnung				
2058.00	Kurzfristige Rückstellungen für Sachanlagen der Investitionsrechnung	0.00			0.00
2058.10	Kurzfristige Rückstellungen für Investitionen auf Rechnung Dritter	0.00			0.00
2058.20	Kurzfristige Rückstellungen für immaterielle Anlagen	0.00			0.00
2058.60	Kurzfristige Rückstellungen für Investitionsbeiträge	0.00			0.00
2059	Übrige kurzfristige Rückstellungen der Erfolgsrechnung				
2059.20	Kurzfristige Rückstellungen Finanz- und Lastenausgleich	0.00			0.00
206	Langfristige Finanzverbindlichkeiten	3'200'000.00	500'000.00	700'000.00	3'000'000.00
2064	Darlehen, Schuldscheine	3'200'000.00	500'000.00	700'000.00	3'000'000.00
2064.01	Langfristige Darlehen Raiffeisenbank	2'700'000.00	500'000.00	700'000.00	2'500'000.00
2064.02	Langfristige Darlehen Zürcher Kantonalbank	500'000.00			500'000.00
208	Langfristige Rückstellungen				
2081	Langfristige Rückstellungen für Ansprüche des Personals				
2081.00	Langfristige Rückstellungen für Ansprüche des Personals	0.00			0.00
2082	Langfristige Rückstellungen für Prozesse				
2082.00	Langfristige Rückstellungen für Prozesse	0.00			0.00
2083	Langfristige Rückstellungen für nicht versicherte Schäden				
2083.00	Langfristige Rückstellungen für nicht versicherte Schäden	0.00			0.00
2085	Langfristige Rückstellungen aus übriger betrieblicher Tätigkeit				
2085.00	Langfristige Rückstellungen aus übriger betrieblicher Tätigkeit	0.00			0.00
2086	Langfristige Rückstellungen für Vorsorgeverpflichtungen				
2086.00	Langfristige Rückstellungen für Vorsorgeverpflichtungen	0.00			0.00
2087	Langfristige Rückstellungen für Finanzaufwand				
2087.00	Langfristige Rückstellungen für Finanzaufwand	0.00			0.00

Konto	Bilanz HRM2 Gde Bilanzgliederung HRM2 Gde	Bestand per 01.01.2020	Veränderungen		Bestand per 31.12.2020
			Zuwachs	Abgang	
2088	Langfristige Rückstellungen der Investitionsrechnung				
2088.00	Langfristige Rückstellungen für Sachanlagen der Investitionsrechnung	0.00			0.00
2088.10	Langfristige Rückstellungen für Investitionen auf Rechnung Dritter	0.00			0.00
2088.20	Langfristige Rückstellungen für immaterielle Anlagen	0.00			0.00
2088.60	Langfristige Rückstellungen für Investitionsbeiträge	0.00			0.00
2089	Übrige langfristige Rückstellungen der Erfolgsrechnung				
2089.20	Langfristige Rückstellungen Finanz- und Lastenausgleich	0.00			0.00
209	Verbindlichkeiten gegenüber Fonds im Fremdkapital				
2091	Verbindlichkeiten gegenüber Fonds im Fremdkapital				
2091.00	Fonds Ersatzabgaben für Schutzraumbauten	0.00			0.00
29	Eigenkapital	9'088'628.71	614'534.60	233'881.26	9'469'282.05
290	Spezialfinanzierungen im Eigenkapital	1'519'137.67	68'987.68	5'162.55	1'582'962.80
2900	Spezialfinanzierungen im Eigenkapital	1'519'137.67	68'987.68	5'162.55	1'582'962.80
2900.10	Spezialfinanzierung Wasserwerk	1'131'903.64	68'987.68		1'200'891.32
2900.20	Spezialfinanzierung Abwasserbeseitigung	184'654.43		3'578.67	181'075.76
2900.30	Spezialfinanzierung Abfallwirtschaft	202'579.60		1'583.88	200'995.72
291	Fonds im Eigenkapital				
2910	Fonds im Eigenkapital				
2910.00	Fonds Ersatzabgaben für Parkplatzbauten	0.00			0.00
2910.02	Mehrwertausgleichsfonds	0.00			0.00
294	Finanzpolitische Reserve	500'000.00			500'000.00
2940	Finanzpolitische Reserve	500'000.00			500'000.00
2940.00	Finanzpolitische Reserve	500'000.00			500'000.00

Bilanz 2020

Konto	Bilanz HRM2 Gde Bilanzgliederung HRM2 Gde	Bestand per 01.01.2020	Veränderungen		Bestand per 31.12.2020
			Zuwachs	Abgang	
295	Aufwertungsreserve (Einführung HRM2)				
2950	Aufwertungsreserve				
2950.00	Aufwertungsreserve allgemeiner Haushalt	0.00			0.00
2950.10	Aufwertungsreserve Wasserwerk	0.00			0.00
2950.20	Aufwertungsreserve Abwasserbeseitigung	0.00			0.00
2950.30	Aufwertungsreserve Abfallwirtschaft	0.00			0.00
296	Marktwertreserve auf Finanzinstrumenten				
2960	Neubewertungsreserve FV (Einführung HRM2)				
2960.00	Neubewertungsreserve FV	0.00			0.00
299	Bilanzüberschuss/-fehlbetrag	7'069'491.04	545'546.92	228'718.71	7'386'319.25
2990	Jahresergebnis	228'718.71	316'828.21	228'718.71	316'828.21
2990.00	Jahresergebnis	228'718.71	316'828.21	228'718.71	316'828.21
2999	Kumulierte Ergebnisse der Vorjahre	6'840'772.33	228'718.71		7'069'491.04
2999.00	Kumulierte Ergebnisse der Vorjahre	6'840'772.33	228'718.71		7'069'491.04
	Total Aktiven	14'088'557.51	16'246'786.26	15'921'746.49	14'413'597.28
	Total Passiven	14'088'557.51	28'297'879.48	27'972'839.71	14'413'597.28
	Aktivenüberschuss				0.00