



Politische Gemeinde
8425 Oberembrach

Jahresrechnung 2019

Ablieferung an Gemeinderat	27.02.2020
Abnahmebeschluss Gemeinderat	17.03.2020
Ablieferung an Rechnungsprüfungskommission	27.03.2020
Abnahmebeschluss Rechnungsprüfungskommission	27.04.2020
Abnahmebeschluss Gemeindeversammlung	25.11.2020
Veröffentlichung	04.12.2020

Inhaltsverzeichnis

	Seite
Bericht, Anträge und Beschlüsse	4
1 Bericht des Gemeinderates	5
2 Anträge und Beschlüsse	6
3 Kurzbericht der Revisionsstelle	9
4 Vollständigkeitserklärung	10
Jahresrechnung - Finanzbericht	11
5 Finanzierung	12
6 Erfolgsrechnung	14
7 Investitionsrechnungen	15
8 Bilanz	17
9 Geldflussrechnung	19
10 Anhang	
Grundlagen und Grundsätze der Rechnungslegung	21
Angewandtes Regelwerk	21
Rechnungslegungs-, Bilanzierungs- und Bewertungsgrundsätze	21
Organisationseinheiten	23
Finanzinformationen	24
Ausgewählte Positionen des Finanzvermögens	24
Eventualforderungen	25
Anlagenspiegel Finanzvermögen	26
Anlagenspiegel Verwaltungsvermögen	27
Beteiligungsspiegel	37
Ausgewählte Positionen des Fremdkapitals	40
Gewährleistungsspiegel / Eventualverpflichtungen	41
Leasingverträge	-

	Seite
Rückstellungsspiegel	42
Eigenkapitalnachweis	44
Wohnraumfonds	-
Sonderrechnungen	-
Haushaltsgleichgewicht	45
Finanzkennzahlen	47
Kreditrechtliche Angaben	48
Verpflichtungskredite	48
Gebundene Ausgabenbeschlüsse	49

Jahresrechnung - Details zum Finanzbericht	50
11 Erläuterungen zur Erfolgsrechnung	51
12 Erfolgsrechnung	57
13 Erläuterungen zu den Investitionsrechnungen	87
14 Investitionsrechnung Verwaltungsvermögen	89
15 Investitionsrechnung Finanzvermögen	94
16 Bilanz	96

Kontakt

Gemeindeverwaltung Oberembrach
 Pfungenerstrasse 11
 8425 Oberembrach

Finanzvorsteherin: Verena Koch Hanselmann

Leiter Finanzen: Urs Neukom
 Telefon: 044 866 26 01
 E-Mail: finanzen@oberembrach.ch

Bericht, Anträge und Beschlüsse

Bericht des Gemeinderates

a. **Finanzieller Überblick zur Jahresrechnung**

- Erfolgsrechnung:** Das Jahr 2019 schliesst mit einem Ertragsüberschuss von Fr. 228'718.71 um Fr. 175'418.71 besser als erwartet ab. Budgetiert war ein Ertragsüberschuss von Fr. 53'300.00.
- Investitionsrechnung VV:** Diese zeigt Nettoinvestitionen von Fr. 428'158.46, welche somit Fr. 140'841.54 tiefer als erwartet ausfallen. Im Budget wurde mit Nettoinvestitionen von Fr. 569'000.00 gerechnet.
- Investitionsrechnung FV:** Keine Investitionen im abgeschlossenen Rechnungsjahr.
- Bilanz:** Die Aktiven und Passiven belaufen sich per Ende Rechnungsjahr auf neu Fr. 14'088'557.51, was einer Abnahme der Bilanzsumme von Fr. 734'464.80 entspricht (Verminderung hauptsächlich infolge Rückzahlung Bankdarlehen). Durch den Ertragsüberschuss beträgt der Bilanzüberschuss der Gemeinde (früher Eigenkapital) neu Fr. 7'069'491.04. Zudem Einlage gemäss Budget in die neue finanzpolitische Reserve von Fr. 500'000.00, welche zur Deckung von späteren Aufwandüberschüssen verwendet werden kann.

b. **Erläuterungen zum abgeschlossenen Rechnungsjahr**

- Das Rechnungsjahr 2019 war geprägt von der Umstellung auf das neue Rechnungsmodell HRM2, welches per 1.1.2019 eingeführt wurde. Ein neuer Kontenplan sowie die Umschlüsselung sämtlicher bisheriger Konti im Zeitpunkt der Budgetierung führten zu Unsicherheiten, da keine Vorjahreszahlen im Hinblick auf die neue Kontierung vorhanden waren. Aus diesem Grund bleibt die Spalte mit den Rechnungszahlen des Vorjahres (2018) einmalig leer. Die Bilanzsumme erhöhte sich per Umstellung infolge Neubewertungen des Verwaltungsvermögens (Restatement) und des Finanzvermögens von Fr. 12'888'929.36 per Ende 2018 auf Fr. 14'823'022.31 per anfangs 2019. Das Eigenkapital der Gemeinde (Kumulierte Ergebnisse der Vorjahre) erhöhte sich durch die Umstellung erfolgsneutral von Fr. 5'848'548.31 auf neu Fr. 6'840'772.33 per 1.1.2019. Durch den Ertragsüberschuss von Fr. 228'718.71 ergibt sich per Ende 2019 ein Bilanzüberschuss von neu Fr. 7'069'491.04. Aufgrund der guten Finanzlage (hauptsächlich hohe Grundsteuererträge) musste ein Darlehen der Bank von Fr. 1'000'000.00 nicht mehr erneuert werden.

c. **Begründung erheblicher Abweichungen gegenüber dem Budget**

- Erfolgsrechnung:** Die grössten Abweichungen sind beim Fiskalertrag (Grundstückgewinnsteuern) mit rund Fr. 109'000.00 Mehreinnahmen zu verzeichnen. Zudem fiel der Finanzausgleich gegenüber dem Budget rund Fr. 84'000.00 tiefer aus. Im Budgetzeitpunkt wurde noch mit Abgrenzungen zu früheren Jahren gerechnet, welche durch einen Kantonsratsbeschluss nachträglich angepasst wurde. Diese Abweichungen beim Finanzausgleich werden künftig nicht mehr entstehen. Beim Transferertrag führen hauptsächlich grosse Rückerstattungen für Sozialfälle infolge IV-Leistungen zu deutlich höheren Einnahmen als erwartet. Es wird dazu auf die Details und Erläuterungen zur Erfolgsrechnung in der Jahresrechnung verwiesen.

Investitionsrechnung VV:

- Die Nettoinvestitionen fielen tiefer als erwartet aus, da die Vorarbeiten für Strassensanierungen (Haldenstrasse, Jakob Bosshart-Strasse) in diesem Zusammenhang die Wasserleitungserneuerungen noch nicht soweit fortgeschritten sind. Zudem konnte die Sanierung des Haldenweges deutlich kostengünstiger ausgeführt werden. Die Restkosten für die Erneuerung der Mühlebrücke führten gegenüber dem Budget zwar zu einer negativen Abweichungen, gesamthaft konnte die Brücke jedoch deutlich kostengünstiger ersetzt werden.

- Es wird dazu auf die Details und Erläuterungen zur Investitionsrechnung in der Jahresrechnung verwiesen.

Antrag des Gemeinderates

1 Der Gemeinderat hat die **Jahresrechnung 2019** der Politischen Gemeinde Oberembrach an der Sitzung vom 17.03.2020 genehmigt.

2 Die Jahresrechnung 2019 der Politischen Gemeinde Oberembrach weist folgende Eckdaten aus:

Erfolgsrechnung	Gesamtaufwand	Fr.	5'757'684.10
	Gesamtertrag	Fr.	5'986'402.81
	Ertragsüberschuss (+) / Aufwandüberschuss (-)	Fr.	228'718.71
Investitionsrechnung Verwaltungsvermögen	Ausgaben Verwaltungsvermögen	Fr.	484'850.46
	Einnahmen Verwaltungsvermögen	Fr.	56'692.00
	Nettoinvestitionen Verwaltungsvermögen	Fr.	428'158.46
Investitionsrechnung Finanzvermögen	Ausgaben Finanzvermögen	Fr.	-
	Einnahmen Finanzvermögen	Fr.	-
	Nettoinvestitionen Finanzvermögen	Fr.	-
Bilanz	Bilanzsumme	Fr.	14'088'557.51


3 Der Ertragsüberschuss der Erfolgsrechnung wird dem Bilanzüberschuss zugewiesen.
Dadurch erhöht sich der **Bilanzüberschuss auf Fr. 7'069'491.04**

4 Der Gemeinderat beantragt der Gemeindeversammlung, die Jahresrechnung 2019 der Politischen Gemeinde Oberembrach zu genehmigen.

8425 Oberembrach, 24.03.2020

Gemeinderat Oberembrach


Verena Koch Hanselmann
Gemeindepräsidentin


Lea Gnädinger
Gemeindeschreiberin

Antrag der Rechnungsprüfungskommission


- 1 Die Rechnungsprüfungskommission hat die **Jahresrechnung 2019** der Politischen Gemeinde Oberembrach in der vom Gemeinderat beschlossenen Fassung vom 17.03.2020 geprüft und an der Sitzung vom 27.04.2020 abgenommen. Die Jahresrechnung weist folgende Eckdaten aus:

Erfolgsrechnung	Gesamtaufwand	Fr.	5'757'684.10
	Gesamtertrag	Fr.	5'986'402.81
	Ertragsüberschuss (+) / Aufwandüberschuss (-)	Fr.	228'718.71
Investitionsrechnung Verwaltungsvermögen	Ausgaben Verwaltungsvermögen	Fr.	484'850.46
	Einnahmen Verwaltungsvermögen	Fr.	56'692.00
	Nettoinvestitionen Verwaltungsvermögen	Fr.	428'158.46
Investitionsrechnung Finanzvermögen	Ausgaben Finanzvermögen	Fr.	-
	Einnahmen Finanzvermögen	Fr.	-
	Nettoinvestitionen Finanzvermögen	Fr.	-
Bilanz	Bilanzsumme	Fr.	14'088'557.51

- 2 Der Ertragsüberschuss der Erfolgsrechnung wird dem Bilanzüberschuss zugewiesen. Dadurch erhöht sich der **Bilanzüberschuss auf Fr. 7'069'491.04**
- 3 Die Rechnungsprüfungskommission stellt fest, dass die Jahresrechnung der Politischen Gemeinde Oberembrach finanzrechtlich zulässig und rechnerisch richtig ist. Die finanzpolitische Prüfung der Jahresrechnung gibt zu keinen Bemerkungen Anlass.
- 4 Die Rechnungsprüfungskommission hat den Kurzbericht der finanztechnischen Prüfung zur Kenntnis genommen.
- 5 Die Rechnungsprüfungskommission beantragt der Gemeindeversammlung, die Jahresrechnung 2019 der Politischen Gemeinde Oberembrach entsprechend dem Antrag des Gemeinderates zu genehmigen.

8425 Oberembrach, 11.05.2020

Rechnungsprüfungskommission Oberembrach


Daniel Eng
Präsident


Christine Schmid
Aktuarin

Beschluss der Gemeindeversammlung


Die Gemeindeversammlung hat **die Jahresrechnung 2019** der Politischen Gemeinde Oberembrach am 25.11.2020 entsprechend dem Antrag des Gemeinderates genehmigt.
Die Jahresrechnung weist folgende Eckdaten aus:


Erfolgsrechnung	Gesamtaufwand	Fr.	5'757'684.10
	Gesamtertrag	Fr.	5'986'402.81
	Ertragsüberschuss (+) / Aufwandüberschuss (-)	Fr.	228'718.71
Investitionsrechnung Verwaltungsvermögen	Ausgaben Verwaltungsvermögen	Fr.	484'850.46
	Einnahmen Verwaltungsvermögen	Fr.	56'692.00
	Nettoinvestitionen Verwaltungsvermögen	Fr.	428'158.46
Investitionsrechnung Finanzvermögen	Ausgaben Finanzvermögen	Fr.	-
	Einnahmen Finanzvermögen	Fr.	-
	Nettoinvestitionen Finanzvermögen	Fr.	-
Bilanz	Bilanzsumme	Fr.	14'088'557.51

Der Ertragsüberschuss der Erfolgsrechnung wird dem Bilanzüberschuss zugewiesen.
Dadurch erhöht sich der **Bilanzüberschuss auf Fr. 7'069'491.04**

8425 Oberembrach, 27.11.2020

Namens der Gemeindeversammlung Oberembrach


Verena Koch Hanselmann
Gemeindepräsidentin


Lea Gnädinger
Gemeindeschreiberin

Bericht der finanztechnischen Prüfstelle zur Jahresrechnungsprüfung 2019

der politischen Gemeinde Oberembrach

Als finanztechnische Prüfstelle haben wir die beiliegende Jahresrechnung der politischen Gemeinde Oberembrach, bestehend aus den gesetzlich vorgeschriebenen Elementen für das am 31.12.2019 abgeschlossene Rechnungsjahr, geprüft.

Verantwortung der Vorsteherschaft

Die Vorsteherschaft ist für die Aufstellung der Jahresrechnung in Übereinstimmung mit den für die Organisation geltenden Rechtsgrundlagen verantwortlich. Diese Verantwortung beinhaltet die Ausgestaltung, Implementierung und Aufrechterhaltung eines internen Kontrollsystems mit Bezug auf die Aufstellung einer Jahresrechnung, die frei von wesentlichen falschen Angaben als Folge von Verstössen oder Irrtümern ist. Darüber hinaus ist die Vorsteherschaft für die rechtmässige Rechnungslegung verantwortlich.

Verantwortung der finanztechnischen Prüfstelle

Unsere Verantwortung ist es, aufgrund unserer Prüfung ein Prüfungsurteil über die Jahresrechnung abzugeben. Wir haben die Prüfung in Übereinstimmung mit den gesetzlichen Vorschriften und den Schweizer Prüfungsstandards vorgenommen. Nach diesen Standards ist die Prüfung so zu planen und durchzuführen, dass mit hinreichender Sicherheit eine Aussage darüber gemacht werden kann, ob die Jahresrechnung frei von wesentlichen falschen Angaben ist.

Eine Prüfung beinhaltet die Durchführung von Prüfungshandlungen zur Erlangung von Prüfungsnachweisen für die in der Jahresrechnung enthaltenen Wertansätze und sonstigen Angaben. Die Auswahl der Prüfungshandlungen liegt im pflichtgemässen Ermessen der Prüfenden. Dies schliesst eine Beurteilung der Risiken wesentlicher falscher Angaben in der Jahresrechnung als Folge von Verstössen oder Irrtümern ein. Bei der Beurteilung dieser Risiken berücksichtigen die Prüfenden das interne Kontrollsystem, soweit es für die Aufstellung der Jahresrechnung von Bedeutung ist, um die den Umständen entsprechenden Prüfungshandlungen festzulegen. Die Prüfung umfasst zudem die Beurteilung der rechtmässigen Anwendung der Rechnungslegung. Wir sind der Auffassung, dass die von uns erlangten Prüfungsnachweise eine ausreichende und angemessene Grundlage für unser Prüfungsurteil bilden.

Prüfungsurteil und Empfehlung zur Genehmigung der Jahresrechnung

Nach unserer Beurteilung entspricht die Jahresrechnung für das am 31.12.2019 abgeschlossene Rechnungsjahr den für die Organisation geltenden Vorschriften. Wir empfehlen, die vorliegende Jahresrechnung zu genehmigen.

Fachkunde, Leumund sowie Unabhängigkeit

Wir bestätigen, dass wir die gesetzlichen Anforderungen an die Fachkunde, den Leumund und die Unabhängigkeit erfüllen und keine mit unserer Unabhängigkeit nicht vereinbare Sachverhalte vorliegen.

Thalwil,
06.05.2020

Revipro AG



Andreas Hottinger

Leitender Revisor

Dipl. Experte in Rechnungslegung und Controlling



Verena Kamer van Toornburg

Revisorin

Dipl. Wirtschaftsprüferin

Kennzahlen per 31.12.2019:

Bilanzsumme: CHF 14'088'557.51

Bilanzüberschuss: CHF 7'069'491.04

Jahresergebnis: CHF 228'718.71

Revipro AG

Zimmerbergstrasse 10 | 8800 Thalwil

www.revipro.ch


Vollständigkeitserklärung


Die Finanzvorsteherin und der Leiter Finanzen bestätigen, dass

- die Jahresrechnung den geltenden gesetzlichen Vorschriften entspricht und frei von wesentlichen falschen Darstellungen ist;
- alle Geschäftsvorfälle in der vorliegenden Jahresrechnung (Bilanz, Erfolgsrechnung, Investitionsrechnungen, Geldflussrechnung und Anhang) erfasst sind;
- alle bilanzierungspflichtigen Vermögenswerte und Verpflichtungen in der Jahresrechnung berücksichtigt sind;
- allen bilanzierungspflichtigen Risiken und Wertebussen bei der Bewertung und Festsetzung der Wertberichtigungen und Rückstellungen genügend Rechnung getragen worden sind;
- alle Eventualverpflichtungen, Bürgschaften, Beteiligungsverhältnisse und weiteren wesentlichen Angaben im Anhang zur Jahresrechnung vollständig und richtig aufgeführt sind;
- alle zum Verständnis des Jahresergebnisses nötigen Informationen in den Kommentaren zur Jahresrechnung enthalten sind.

8425 Oberembrach, 27.02.2020

Politische Gemeinde Oberembrach


Verena Koch Hanselmann
Finanzvorsteherin


Urs Neukom
Leiter Finanzen

Jahresrechnung - Finanzbericht

Finanzierung

Finanzierung	Gesamthaushalt		Allgemeiner Haushalt		Eigenwirtschaftsbetriebe	
	Rechnung	Budget	Rechnung	Budget	Rechnung	Budget
+ Ertragsüberschuss	228'718.71	53'300.00	228'718.71	53'300.00	-	-
- Aufwandüberschuss	0.00	0.00	0.00	0.00	-	-
+ Betriebsgewinne Eigenwirtschaftsbetriebe (Einlagen in Spezialfinanzierung)	77'857.48	94'400.00	-	-	77'857.48	94'400.00
- Betriebsverluste Eigenwirtschaftsbetriebe (Entnahmen aus Spezialfinanzierung)	6'407.51	16'000.00	-	-	6'407.51	16'000.00
+ Aufwand für Abschreibungen und Wertberichtigungen	407'279.19	405'500.00	296'867.15	288'000.00	110'412.04	117'500.00
- Ertrag aus Aufwertungen	0.00	0.00	0.00	0.00	0.00	0.00
+ Einlagen in Fonds und Spezialfinanzierungen	0.00	0.00	0.00	0.00	0.00	0.00
- Entnahmen aus Fonds und Spezialfinanzierungen	0.00	0.00	0.00	0.00	0.00	0.00
+ Einlagen in das Eigenkapital	500'000.00	500'000.00	500'000.00	500'000.00	0.00	0.00
- Entnahmen aus dem Eigenkapital	0.00	0.00	0.00	0.00	0.00	0.00
Selbstfinanzierung	1'207'447.87	1'037'200.00	1'025'585.86	841'300.00	181'862.01	195'900.00
./. Nettoinvestitionen Verwaltungsvermögen	428'158.46	569'000.00	414'656.76	474'000.00	13'501.70	95'000.00
Finanzierungsüberschuss (+) / Finanzierungsfehlbetrag (-)	779'289.41	468'200.00	610'929.10	367'300.00	168'360.31	100'900.00
Selbstfinanzierungsgrad (in %)	282%	182%	247%	177%	1347%	206%

Selbstfinanzierung: Summe der selbst erwirtschafteten Mittel. Die Selbstfinanzierung ist vergleichbar mit der Kenngrösse des Cashflows. Im Vergleich zum Cashflow erfolgt die Berechnung der Selbstfinanzierung nach einer vereinfachten Methode.

Selbstfinanzierungsgrad: Anteil der Nettoinvestitionen, welche aus eigenen Mitteln finanziert werden können. Mittelfristig sollte der Selbstfinanzierungsgrad im Durchschnitt gegen 100 % sein. Bei einem Wert von über 100 % können die Investitionen vollständig eigenfinanziert werden. Ein Selbstfinanzierungsgrad unter 100 % führt zu einer Neuverschuldung.

Richtwerte
 > 100 % ideal
 80 - 100 % gut bis vertretbar
 50 - 80 % problematisch
 0 - 50 % ungenügend

Finanzierung

Finanzierung - Eigenwirtschaftsbetriebe	Wasserwerk		Abwasserbeseitigung		Abfallwirtschaft	
	Rechnung	Budget	Rechnung	Budget	Rechnung	Budget
+ Betriebsgewinne Eigenwirtschaftsbetriebe (Einlagen in Spezialfinanzierung)	28'726.33	44'400.00	49'131.15	50'000.00	0.00	0.00
- Betriebsverluste Eigenwirtschaftsbetriebe (Entnahmen aus Spezialfinanzierung)	0.00	0.00	0.00	0.00	6'407.51	16'000.00
+ Aufwand für Abschreibungen und Wertberichtigungen	85'740.79	85'600.00	14'940.12	22'200.00	9'731.13	9'700.00
- Ertrag aus Aufwertungen	0.00	0.00	0.00	0.00	0.00	0.00
+ Einlagen in Fonds und Spezialfinanzierungen	0.00	0.00	0.00	0.00	0.00	0.00
- Entnahmen aus Fonds und Spezialfinanzierungen	0.00	0.00	0.00	0.00	0.00	0.00
+ Einlagen in das Eigenkapital	0.00	0.00	0.00	0.00	0.00	0.00
- Entnahmen aus dem Eigenkapital	0.00	0.00	0.00	0.00	0.00	0.00
Selbstfinanzierung	114'467.12	130'000.00	64'071.27	72'200.00	3'323.62	-6'300.00
- Nettoinvestitionen Verwaltungsvermögen	-3'577.10	10'000.00	17'078.80	85'000.00	0.00	0.00
Finanzierungsüberschuss (+) / Finanzierungsfehlbetrag (-)	118'044.22	120'000.00	46'992.47	-12'800.00	3'323.62	-6'300.00
Selbstfinanzierungsgrad (in %)	-	1300%	375%	85%	-	-

Erfolgsrechnung

Gestufter Erfolgsausweis		Rechnung 2019	Budget 2019	Rechnung 2018
30	Personalaufwand	1'145'734.40	1'198'100.00	0.00
31	Sach- und übriger Betriebsaufwand	1'317'226.37	1'339'700.00	0.00
33	Abschreibungen Verwaltungsvermögen	400'162.40	400'200.00	0.00
35	Einlagen in Fonds und Spezialfinanzierungen	77'857.48	94'400.00	0.00
36	Transferaufwand	1'822'065.51	1'836'800.00	0.00
37	Durchlaufende Beiträge	0.00	0.00	0.00
	<i>Total betrieblicher Aufwand</i>	<i>4'763'046.16</i>	<i>4'869'200.00</i>	<i>0.00</i>
40	Fiskalertrag	2'062'576.60	1'919'700.00	0.00
41	Regalien und Konzessionen	0.00	0.00	0.00
42	Entgelte	1'156'878.87	1'149'300.00	0.00
43	Verschiedene Erträge	0.00	0.00	0.00
45	Entnahmen aus Fonds und Spezialfinanzierungen	6'407.51	16'000.00	0.00
46	Transferertrag	2'029'198.48	2'139'500.00	0.00
47	Durchlaufende Beiträge	0.00	0.00	0.00
	<i>Total betrieblicher Ertrag</i>	<i>5'255'061.46</i>	<i>5'224'500.00</i>	<i>0.00</i>
	Ergebnis aus betrieblicher Tätigkeit	492'015.30	355'300.00	0.00
34	Finanzaufwand	62'183.39	82'500.00	0.00
44	Finanzertrag	298'886.80	280'500.00	0.00
	Ergebnis aus Finanzierung	236'703.41	198'000.00	0.00
Operatives Ergebnis		728'718.71	553'300.00	0.00
38	Ausserordentlicher Aufwand	500'000.00	500'000.00	0.00
48	Ausserordentlicher Ertrag	0.00	0.00	0.00
Ausserordentliches Ergebnis		-500'000.00	-500'000.00	0.00
Gesamtergebnis Erfolgsrechnung		228'718.71	53'300.00	0.00
	Ertragsüberschuss (+) / Aufwandüberschuss (-)			
39	Interne Verrechnungen: Aufwand	432'454.55	381'300.00	0.00
49	Interne Verrechnungen: Ertrag	432'454.55	381'300.00	0.00
	Total Aufwand	5'757'684.10	5'833'000.00	0.00
	Total Ertrag	5'986'402.81	5'886'300.00	0.00

Investitionsrechnung Verwaltungsvermögen

Investitionsrechnung VV, Sachgruppen		Rechnung 2019	Budget 2019	Rechnung 2018
50	Sachanlagen	438'743.45	599'000.00	0.00
51	Investitionen auf Rechnung Dritter	0.00	0.00	0.00
52	Immaterielle Anlagen	41'107.01	50'000.00	0.00
54	Darlehen	0.00	0.00	0.00
55	Beteiligungen und Grundkapitalien	5'000.00	0.00	0.00
56	Eigene Investitionsbeiträge	0.00	0.00	0.00
57	Durchlaufende Investitionsbeiträge	0.00	0.00	0.00
Total Investitionsausgaben		484'850.46	649'000.00	0.00
60	Übertragung von Sachanlagen in das Finanzvermögen	0.00	0.00	0.00
61	Rückerstattungen	0.00	0.00	0.00
62	Übertragung von immateriellen Anlagen in das Finanzvermögen	0.00	0.00	0.00
63	Investitionsbeiträge für eigene Rechnung	56'692.00	80'000.00	0.00
64	Rückzahlung von Darlehen	0.00	0.00	0.00
65	Übertragung von Beteiligungen in der Finanzvermögen	0.00	0.00	0.00
66	Rückzahlung eigener Investitionsbeiträge	0.00	0.00	0.00
67	Durchlaufende Investitionsbeiträge	0.00	0.00	0.00
Total Investitionseinnahmen		56'692.00	80'000.00	0.00
Investitionen Verwaltungsvermögen				
Total Investitionsausgaben		484'850.46	649'000.00	0.00
Total Investitionseinnahmen		56'692.00	80'000.00	0.00
Nettoinvestitionen Verwaltungsvermögen		-428'158.46	-569'000.00	0.00
Nettoinvestitionen (-) / Einnahmenüberschuss (+)				

Investitionsrechnung Finanzvermögen

Investitionsrechnung FV, Sachgruppen		Rechnung 2019	Budget 2019	Rechnung 2018
70	Investitionen in Sachanlagen	0.00	0.00	0.00
72	Erwerbs- und Verkaufsnebenkosten von Sachanlagen	0.00	0.00	0.00
75	Übertragung von Sachanlagen aus dem Verwaltungsvermögen	0.00	0.00	0.00
77	Übertragung von realisierten Gewinnen aus Sachanlagen in die Erfolgsrechnung	0.00	0.00	0.00
Total Ausgaben		0.00	0.00	0.00
80	Verkauf von Sachanlagen	0.00	0.00	0.00
82	Beiträge Dritter für Sachanlagen	0.00	0.00	0.00
85	Übertragung von Sachanlagen ins Verwaltungsvermögen	0.00	0.00	0.00
87	Übertragung von realisierten Verlusten aus Sachanlagen in die Erfolgsrechnung	0.00	0.00	0.00
Total Einnahmen		0.00	0.00	0.00
Investitionen Finanzvermögen				
Total Ausgaben		0.00	0.00	0.00
Total Einnahmen		0.00	0.00	0.00
Nettoinvestitionen Finanzvermögen	Ausgabenüberschuss (-) / Einnahmenüberschuss (+)	0.00	0.00	0.00

Bilanz

Aktiven		01.01.2019	31.12.2019
100	Flüssige Mittel und kurzfristige Geldanlagen	2'196'286.93	1'459'074.08
101	Forderungen	492'814.32	474'431.90
102	Kurzfristige Finanzanlagen	0.00	0.00
104	Aktive Rechnungsabgrenzungen	61'247.35	63'588.55
106	Vorräte und angefangene Arbeiten	0.00	0.00
	Umlaufvermögen	2'750'348.60	1'997'094.53
107	Finanzanlagen	47'975.00	45'885.00
108	Sachanlagen FV	4'552'097.00	4'552'097.00
	Anlagevermögen Finanzvermögen*	4'600'072.00	4'597'982.00
Total Finanzvermögen		7'350'420.60	6'595'076.53
140	Sachanlagen VV	5'957'080.65	5'963'201.52
142	Immaterielle Anlagen	293'444.47	310'319.66
144	Darlehen	297'000.00	297'000.00
145	Beteiligungen, Grundkapitalien	771'895.37	774'641.37
146	Investitionsbeiträge	153'181.22	148'318.43
	Anlagevermögen Verwaltungsvermögen*	7'472'601.71	7'493'480.98
Total Verwaltungsvermögen		7'472'601.71	7'493'480.98
Total Aktiven		14'823'022.31	14'088'557.51
* Total Anlagevermögen		12'072'673.71	12'091'462.98

Bilanz

Passiven		01.01.2019	31.12.2019
200	Laufende Verbindlichkeiten	1'778'652.18	1'233'826.80
201	Kurzfristige Finanzverbindlichkeiten	1'000'000.00	500'000.00
204	Passive Rechnungsabgrenzungen	55'910.10	66'102.00
205	Kurzfristige Rückstellungen	0.00	0.00
	Kurzfristiges Fremdkapital	2'834'562.28	1'799'928.80
206	Langfristige Finanzverbindlichkeiten	3'700'000.00	3'200'000.00
208	Langfristige Rückstellungen	0.00	0.00
209	Verbindlichkeiten gegenüber Fonds im Fremdkapital	0.00	0.00
	Langfristiges Fremdkapital	3'700'000.00	3'200'000.00
	Total Fremdkapital	6'534'562.28	4'999'928.80
290	Spezialfinanzierungen im Eigenkapital	524'803.01	1'519'137.67
291	Fonds im Eigenkapital	0.00	0.00
292	Rücklagen der Globalbudgetbereiche	0.00	0.00
293	Vorfinanzierungen	0.00	0.00
	Zweckgebundenes Eigenkapital	524'803.01	1'519'137.67
294	Finanzpolitische Reserve	0.00	500'000.00
295	Aufwertungsreserve (Einführung HRM2)	1'834'501.71	0.00
296	Neubewertungsreserve Finanzvermögen	80'607.00	0.00
299	Bilanzüberschuss/-fehlbetrag	5'848'548.31	7'069'491.04
	Zweckfreies Eigenkapital	7'763'657.02	7'569'491.04
	Total Eigenkapital	8'288'460.03	9'088'628.71
	Total Passiven	14'823'022.31	14'088'557.51

Geldflussrechnung

Geldflussrechnung - indirekte Methode		Rechnung 2019	Rechnung 2018
	Jahresergebnis Erfolgsrechnung: Ertragsüberschuss (+), Aufwandüberschuss (-)	228'718.71	0.00
+	Abschreibungen Verwaltungsvermögen	405'025.19	0.00
+/-	Abnahme / Zunahme Forderungen	-23'256.18	0.00
+/-	Abnahme / Zunahme Aktive Rechnungsabgrenzungen	2'555.80	0.00
+/-	Abnahme / Zunahme Vorräte und angefangene Arbeiten		0.00
+/-	Wertberichtigungen / Wertaufholungen Darlehen u. Beteiligungen VV	2'254.00	0.00
+/-	Wertberichtigungen / Marktwertanpassungen auf Finanzanlagen (nicht realisiert)	2'090.00	0.00
+/-	Verluste / Gewinne auf Finanzanlagen (realisiert)		0.00
+/-	Wertberichtigungen / Wertaufholungen Sachanlagen FV (nicht realisiert)		0.00
+/-	Verluste / Gewinne auf Sachanlagen FV (realisiert)		0.00
-	Nicht liquiditätswirksame Erwerbs- und Verkaufsnebenkosten FV		0.00
+/-	Zunahme / Abnahme Laufende Verbindlichkeiten	-309'858.65	0.00
+/-	Zunahme / Abnahme Passive Rechnungsabgrenzungen	10'191.90	0.00
+/-	Bildung / Auflösung Rückstellungen der Erfolgsrechnung		0.00
+/-	Einlagen / Entnahmen Fonds/Spezialfinanzierungen FK u. EK	71'449.97	0.00
+/-	Einlagen / Entnahmen Eigenkapital	500'000.00	0.00
-	Aktivierung Eigenleistungen	0.00	0.00
	Geldfluss aus betrieblicher Tätigkeit (Cashflow)	889'170.74	0.00
-	Investitionsausgaben Verwaltungsvermögen		0.00
+	Investitionseinnahmen Verwaltungsvermögen		0.00
=	Saldo der Investitionsrechnung (Nettoinvestitionen)	-428'158.46	0.00
-	Übertragungen Verwaltungs- ins Finanzvermögen	0.00	0.00
+	Übertragungen Finanz- ins Verwaltungsvermögen	0.00	0.00
+/-	Abnahme / Zunahme Aktive Rechnungsabgrenzungen IR	-4'897.00	0.00
+/-	Zunahme / Abnahme Passive Rechnungsabgrenzungen IR	0.00	0.00
+/-	Bildung / Auflösung Rückstellungen der Investitionsrechnung	0.00	0.00
-	Entnahmen aus Fonds	0.00	0.00
+	Aktiviere Eigenleistungen	0.00	0.00
	Geldfluss aus Investitionstätigkeit ins Verwaltungsvermögen	-433'055.46	0.00

+/-	Abnahme / Zunahme Finanzanlagen FV und derivative Finanzinstrumente	2'090.00	0.00
+/-	Marktwertanpassungen / Wertberichtigungen auf Finanzanlagen (nicht realisiert)	-2'090.00	0.00
+/-	Gewinne / Verluste auf Finanzanlagen (realisiert)	0.00	0.00
+/-	Abnahme / Zunahme Sachanlagen FV	0.00	0.00
+/-	Wertaufholungen / Wertberichtigungen Sachanlagen FV (nicht realisiert)	0.00	0.00
+/-	Gewinne / Verluste auf Sachanlagen FV (realisiert)	0.00	0.00
+	Nicht liquiditätswirksame Erwerbs- und Verkaufsnebenkosten FV	0.00	0.00
+	Übertragungen Verwaltungs- ins Finanzvermögen	0.00	0.00
-	Übertragungen Finanz- ins Verwaltungsvermögen	0.00	0.00
Geldfluss aus Anlagentätigkeit ins Finanzvermögen		0.00	0.00
Geldfluss aus Investitions- und Anlagentätigkeit		-433'055.46	0.00
+/-	Zunahme / Abnahme Kurzfristige Finanzverbindlichkeiten	-500'000.00	0.00
+/-	Zunahme / Abnahme Langfristige Finanzverbindlichkeiten	-500'000.00	0.00
+/-	Abnahme / Zunahme Kontokorrente mit Dritten (Kontokorrentguthaben)	41'638.60	0.00
+/-	Zunahme / Abnahme Kontokorrente mit Dritten (Kontokorrentschulden)	-234'966.73	0.00
Geldfluss aus Finanzierungstätigkeit		-1'193'328.13	0.00
Veränderung Flüssige Mittel und kurzfristige Geldanlagen		-737'212.85	0.00
	Stand Flüssige Mittel per 1.1.	2'196'286.93	0.00
	Stand Flüssige Mittel per 31.12.	1'459'074.08	0.00
Zunahme (+) / Abnahme (-) Flüssige Mittel und kurzfristige Geldanlagen		-737'212.85	0.00

Anhang

Grundlagen und Grundsätze der Rechnungslegung

Angewandtes Regelwerk

Rechtliche Grundlagen

Die vorliegende Jahresrechnung beruht auf dem Gemeindegesetz vom 20. April 2015 (GG; LS 131.1), der Gemeindeverordnung vom 29. Juni 2016 (VGG, LS 131.11) und dem Handbuch über den Finanzhaushalt der Zürcher Gemeinden.

Regelwerk

Die Rechnungslegung orientiert sich an den Standards des Harmonisierten Rechnungslegungsmodell 2 für die Kantone und Gemeinden (HRM2).

Rechnungslegungs-, Bilanzierungs- und Bewertungsgrundsätze

Rechnungslegungsgrundsätze

Die Rechnungslegung soll die Vermögens-, Finanz- und Ertragslage den tatsächlichen Verhältnissen entsprechend darstellen („True and Fair View“-Prinzip) und richtet sich nach den Grundsätzen der Verständlichkeit, der Wesentlichkeit, der Zuverlässigkeit, der Vergleichbarkeit, der Fortführung, der Stetigkeit, der Periodenabgrenzung und der Bruttodarstellung. In Abweichung vom Prinzip der Bruttodarstellung sind Aufwandminderungsbuchungen beim Personalaufwand zulässig. Der **Ressourcenausgleich** ist von der Periodenabgrenzung ausgenommen. Er **wird gemäss § 119 Abs. 2 GG nicht zeitlich abgegrenzt**.

Die Buchführung richtet sich nach den Grundsätzen der Vollständigkeit, der Richtigkeit, der Rechzeitigkeit und der Nachprüfbarkeit.

Bilanzierungsgrundsätze

Vermögenswerte werden bilanziert, wenn sie einen künftigen wirtschaftlichen Nutzen hervorbringen oder ihre Nutzung zur Erfüllung öffentlicher Aufgaben vorgesehen ist und ihr Wert verlässlich ermittelt werden kann. Verpflichtungen werden bilanziert, wenn deren Ursprung in einem Ereignis der Vergangenheit liegt, ihre Erfüllung sicher oder wahrscheinlich zu einem Mittelabfluss führen wird und ihr Wert verlässlich ermittelt werden kann.

Die Vermögenswerte werden in Finanz- und Verwaltungsvermögen gegliedert. Das Finanzvermögen besteht aus jenen Vermögenswerten, die ohne Beeinträchtigung der öffentlichen Aufgabenerfüllung veräussert werden können. Das Verwaltungsvermögen umfasst jene Vermögenswerte, die unmittelbar der öffentlichen Aufgabenerfüllung dienen. Verpflichtungen gegenüber Sonderrechnungen werden dem Fremdkapital zugerechnet.

Anhang

Vermögenswerte des Verwaltungsvermögens mit mehrjähriger Nutzungsdauer werden aktiviert, sofern ihr Anschaffungswert über der **Aktivierungsgrenze von Fr. 20'000.00** liegt (GR-Beschluss Nr. 112 vom 12.06.2018). Für Grundstücke, Investitionsbeiträge, Darlehen und Beteiligungen kommt keine Aktivierungsgrenze zur Anwendung. Positionen des Finanzvermögens werden ungeachtet der Aktivierungsgrenze bilanziert. Bei den Verpflichtungen kommt die **Wesentlichkeitsgrenze von Fr. 20'000.00** nur bei den Rückstellungen zur Anwendung. Alle übrigen Positionen der Verbindlichkeiten im Fremdkapital werden unabhängig der Wesentlichkeitsgrenze bilanziert.

Beim Übergang zum HRM2 wurde eine **Neubewertung des Verwaltungsvermögens** gemäss § 179 Abs. 1 lit. c. GG vorgenommen.

Die Steuererträge werden nach dem Soll-Prinzip abgegrenzt. Das heisst, dass Ende Jahr alle Steuerguthaben für das betreffende Jahr verbucht sind, für die Rechnungen ausgestellt wurden. Das Soll-Prinzip entspricht nicht vollumfänglich dem Ansatz der periodengerechten Verbuchung, da keine Schätzungen zur Differenz der definitiv geschuldeten Steuern getätigt werden.

Bewertungsgrundsätze

Positionen des Finanzvermögens werden zum Verkehrswert bilanziert. Das Grundeigentum im Finanzvermögen wird in einer Legislaturperiode mindestens einmal neu bewertet. **Die letzte Bewertung des Grundeigentums im Finanzvermögen fand per 01.01.2019 statt .**

Positionen des Verwaltungsvermögens werden zum Anschaffungswert abzüglich der Abschreibungen bilanziert. Erhaltene Investitionsbeiträge werden mit den Investitionsausgaben verrechnet (Aktivierung der Nettoinvestitionen). Die Positionen des VV, die durch Nutzung einem Wertverzehr unterliegen, werden planmässig nach Anlagekategorie über die festgelegte Nutzungsdauer abgeschrieben. Das Verwaltungsvermögen wird jährlich auf dauernde Wertminderungen geprüft. Ist eine dauernde Wertminderung absehbar, wird der bilanzierte Wert berichtigt.

Positionen des Fremdkapitals und des Eigenkapitals werden grundsätzlich zu Nominalwerten bilanziert.

Bereichsspezifische Regelungen (Anlagekategorien und Nutzungsdauern)

Es werden keine bereichsspezifischen Regelungen angewendet.

Interne Zinsen

Der Zinssatz für die internen Verzinsungen gemäss § 36 VGG beträgt gemäss GR-Beschluss Nr. 152 vom 23.08.2011 für 2019: **0.63 %**. Verzinst wird der Wert Anfang Jahr.

Verzinst werden

- a) die Verpflichtungen der Gemeinde gegenüber Sonderrechnungen (aktuell keine),
- b) die Guthaben und Verpflichtungen der Gemeinde gegenüber Spezial- und Vorfinanzierungen der Eigenwirtschaftsbetriebe,
- c) die Liegenschaften des Finanzvermögens,
- d) das Verwaltungsvermögen der Eigenwirtschaftsbetriebe,
- e) das Verwaltungsvermögen des Wärmeverbundes und des Forstbetriebes,
- f) das interne Kontokorrent zwischen Politischer Gemeinde und Primarschulgemeinde

Anhang

Organisationseinheiten

In der Gemeinderechnung integriert

Die Rechnung wird über den gesamten Haushalt der Gemeinde grundsätzlich als Einheit geführt. Sie besteht aus der Hauptrechnung einschliesslich Spezialfinanzierungen. Die Jahresrechnung beinhaltet die Gemeindelegislative, die Gemeindeexekutive, die gesamte Gemeindeverwaltung, die Eigenwirtschaftsbetriebe sowie die Rechtspflege auf kommunaler Ebene (Friedensrichter).

Es werden keine Organisationen mit autonomer Verwaltungsorganisation geführt.

Nicht in der Gemeinderechnung konsolidiert

Die Beteiligungen im Verwaltungsvermögen umfassen Organisationen des öffentlichen Rechts (selbständige öffentlich-rechtliche Anstalt oder Zweckverband) oder des Privatrechts (beispielsweise AG, Stiftung, Verein), welche öffentliche Aufgaben erfüllen. Die Gemeinde ist als Mitglied oder Eigentümerin an diesen Organisationen beteiligt. Diese Organisationen werden nicht in die Gemeinderechnung konsolidiert, sondern werden im Beteiligungsspiegel ausgewiesen.

Folgende Organisationen, an denen die Gemeinde zu mehr als 50 % beteiligt ist und damit einen beherrschenden Einfluss ausüben kann, werden in der Jahresrechnung nicht erfasst:

Die Gemeinde Oberembrach ist bei keiner Organisation zu mehr als 50 % beteiligt.

Der Beteiligungsspiegel enthält weiterführende Informationen.

Anhang

Finanzinformationen

Ausgewählte Positionen des Finanzvermögens

Konto	Bezeichnung	Buchwert 01.01.2019	Veränderung im Rechnungsjahr	Buchwert 31.12.2019
1010.00	Forderungen Gemeinde (Gebührenprogramm)	10'392.75	43'596.70	53'989.45
	- noch nicht verfallen	-	3'293.10	3'293.10
	- verfallen bis 30 Tage	10'392.75	17'800.95	28'193.70
	- verfallen bis 60 Tage	-	21'613.40	21'613.40
	- verfallen bis 90 Tage	-	362.95	362.95
	- verfallen bis 180 Tage	-	-	0.00
	- verfallen bis 1 Jahr	-	526.30	526.30
	- verfallen über 1 Jahr	-	-	0.00
1010.01	Forderungen Gemeinde (manuelle Sollstellung)	42'301.50	-19'606.00	22'695.50
	- noch nicht verfallen	42'301.50	-20'060.00	22'241.50
	- verfallen bis 180 Tage	-	454.00	454.00
1012.00	Steuerforderungen	277'591.97	-49'070.92	228'521.05
	- Allgemeine Steuern aus dem Rechnungsjahr (positive Restanzen JA-Abr.)	254'412.62	-52'216.27	202'196.35
	- Allgemeine Steuern aus dem Vorjahr (positive Restanzen SR-Abr.)	-	10'118.75	10'118.75
	- Allgemeine Steuern aus früheren Jahren (positive Restanzen SR-Abr.)	23'179.35	-6'973.40	16'205.95
1014	Transferforderungen	102'023.75	49'696.95	151'720.70
	Entschädigungen/Beiträge aus Abrechnungen Gemeinden bzw. Kanton	-	7'035.70	7'035.70
	Diverse verfügte Staatsbeiträge (pendente Zahlungen per Abschluss)	77'023.75	24'661.25	101'685.00
	ALN Kanton Zürich/Approx. Staatsbeitrag PWI Drainagen	25'000.00	18'000.00	43'000.00
1070	Aktien und Anteilsscheine	47'975.00	-2'090.00	45'885.00
	Namenaktien ZürichHolz AG 7 Stück	7'350.00	1'400.00	8'750.00
	Namenaktien Flughafen Zürich AG 50 Stück	8'125.00	710.00	8'835.00
	Aktien MRI-Zentrum Spital Bülach AG 7 Stück	31'500.00	-4'200.00	27'300.00
	Anteilscheine Raiffeisenbank Oberembrach-Bassersdorf 5 Stück	1'000.00	-	1'000.00

Anhang

Eventualforderungen

Schuldner	Art der Forderung	Datum	Verfallzeit	Forderung Betrag	Zinssatz und Zinstermin	Sicherheiten	Hinweise auf verdeckte Risiken
<i>Keine</i>				0.00			

Anhang

Anlagenspiegel - Finanzvermögen

Sachanlagen FV		Buchwert 01.01.2019	Zugänge (+)	Abgänge (-)	Verkehrswert- anpassung (+/-)	Umgliederungen (+/-)	Buchwert 31.12.2019
1080.0	Grundstücke	2'177'697.00	0.00	0.00	0.00	0.00	2'177'697.00
1080.1	Grundstücke mit Baurechten	0.00	0.00	0.00	0.00	0.00	0.00
1084.0	Gebäude	618'100.00	0.00	0.00	0.00	0.00	618'100.00
1084.1	Grundeigentumsanteile	1'756'300.00	0.00	0.00	0.00	0.00	1'756'300.00
1086.0	Mobilien	0.00	0.00	0.00	0.00	0.00	0.00
1087.0	Anlagen im Bau	0.00	0.00	0.00	0.00	0.00	0.00
1089.0	Übrige Sachanlagen	0.00	0.00	0.00	0.00	0.00	0.00
Total Sachanlagen		4'552'097.00	0.00	0.00	0.00	0.00	4'552'097.00

Anhang

Anlagenspiegel - Verwaltungsvermögen

Gesamthaushalt	Stand 01.01.2019	Anschaffungswerte			Stand 31.12.2019	Stand 01.01.2019	Kumulierte Abschreibungen				Stand 31.12.2019	Buchwert 31.12.2019	
		Zugänge (+) Abgänge (-)	Umglie- derungen (+/-)	Stand			Planm. Abschreib.	Ausserplanm. Abschr. / WB	Abgänge (+)	Umglie- derungen (+/-)			Stand
Sachanlagen VV													
1400	Grundstücke	0.00	0.00	0.00	0.00	0.00	0.00	0.00	0.00	0.00	0.00	0.00	0.00
1401	Strassen / Verkehrswege	4'425'554.95	276'179.90	0.00	4'701'734.85	-2'696'932.04	-146'756.37	-21'227.40	21'227.40	0.00	-2'843'688.41	1'858'046.44	
1402	Wasserbau	244'837.00	0.00	0.00	244'837.00	-102'025.97	-4'896.74	0.00	0.00	0.00	-106'922.71	137'914.29	
1403	Übrige Tiefbauten	3'860'482.90	-51'795.00	0.00	3'808'687.90	-552'691.86	-102'904.72	0.00	0.00	0.00	-655'596.58	3'153'091.32	
1404	Hochbauten	2'444'733.75	0.00	0.00	2'444'733.75	-1'768'232.74	-78'153.40	0.00	0.00	0.00	-1'846'386.14	598'347.61	
1405	Waldungen	0.00	0.00	0.00	0.00	0.00	0.00	0.00	0.00	0.00	0.00	0.00	
1406	Mobilien VV	638'017.91	0.00	0.00	638'017.91	-536'663.25	-26'888.95	0.00	0.00	0.00	-563'552.20	74'465.71	
1407	Anlagen im Bau VV	0.00	141'336.15	0.00	141'336.15	0.00	0.00	0.00	0.00	0.00	0.00	141'336.15	
1409	Übrige Sachanlagen	0.00	0.00	0.00	0.00	0.00	0.00	0.00	0.00	0.00	0.00	0.00	
Total Sachanlagen		11'613'626.51	365'721.05	0.00	11'979'347.56	-5'656'545.86	-359'600.18	-21'227.40	21'227.40	0.00	-6'016'146.04	5'963'201.52	
Immaterielle Anlagen													
1420	Software	20'446.20	0.00	0.00	20'446.20	-20'446.20	0.00	0.00	0.00	0.00	-20'446.20	0.00	
1421	Lizenzen, Nutzungsrechte, Markenrechte	0.00	0.00	0.00	0.00	0.00	0.00	0.00	0.00	0.00	0.00	0.00	
1427	Immaterielle Anlagen in Realisierung	0.00	38'812.11	187'547.04	226'359.15	0.00	0.00	0.00	0.00	0.00	0.00	226'359.15	
1429	Übrige immaterielle Anlagen	739'079.92	-2'602.10	-187'547.04	548'930.78	-445'635.45	-19'334.82	0.00	0.00	0.00	-464'970.27	83'960.51	
Total Immaterielle Anlagen		759'526.12	36'210.01	0.00	795'736.13	-466'081.65	-19'334.82	0.00	0.00	0.00	-485'416.47	310'319.66	
Darlehen													
1440	Bund	0.00	0.00	0.00	0.00	0.00	0.00	0.00	0.00	0.00	0.00	0.00	
1441	Kantone	0.00	0.00	0.00	0.00	0.00	0.00	0.00	0.00	0.00	0.00	0.00	
1442	Gemeinden, Zweckverbände	0.00	0.00	0.00	0.00	0.00	0.00	0.00	0.00	0.00	0.00	0.00	
1443	Öffentliche Sozialversicherungen	0.00	0.00	0.00	0.00	0.00	0.00	0.00	0.00	0.00	0.00	0.00	
1444	Öffentliche Unternehmungen	297'000.00	0.00	0.00	297'000.00	0.00	0.00	0.00	0.00	0.00	0.00	297'000.00	
1445	Private Unternehmungen	0.00	0.00	0.00	0.00	0.00	0.00	0.00	0.00	0.00	0.00	0.00	
1446	Private Organisationen o. Erwerbszweck	0.00	0.00	0.00	0.00	0.00	0.00	0.00	0.00	0.00	0.00	0.00	
1447	Private Haushalte	0.00	0.00	0.00	0.00	0.00	0.00	0.00	0.00	0.00	0.00	0.00	
1448	Ausland	0.00	0.00	0.00	0.00	0.00	0.00	0.00	0.00	0.00	0.00	0.00	
Total Darlehen		297'000.00	0.00	0.00	297'000.00	0.00	0.00	0.00	0.00	0.00	0.00	297'000.00	

Anhang

Anlagenspiegel - Verwaltungsvermögen

Gesamthaushalt	Stand 01.01.2019	Anschaffungswerte			Stand 31.12.2019	Stand 01.01.2019	Kumulierte Abschreibungen				Stand 31.12.2019	Buchwert 31.12.2019
		Zugänge (+) Abgänge (-)	Umglie- derungen (+/-)	Planm. Abschreib.			Ausserplanm. Abschr. / WB	Abgänge (+)	Umglie- derungen (+/-)			
Beteiligungen, Grundkapitalien												
1450	Bund	0.00	0.00	0.00	0.00	0.00	0.00	0.00	0.00	0.00	0.00	0.00
1451	Kantone	0.00	0.00	0.00	0.00	0.00	0.00	0.00	0.00	0.00	0.00	0.00
1452	Gemeinden, Zweckverbände	181'465.93	0.00	0.00	181'465.93	0.00	0.00	0.00	0.00	0.00	0.00	181'465.93
1453	Öffentliche Sozialversicherungen	0.00	0.00	0.00	0.00	0.00	0.00	0.00	0.00	0.00	0.00	0.00
1454	Öffentliche Unternehmungen	646'055.44	5'000.00	0.00	651'055.44	-55'626.00	0.00	-2'254.00	0.00	0.00	-57'880.00	593'175.44
1455	Private Unternehmungen	0.00	0.00	0.00	0.00	0.00	0.00	0.00	0.00	0.00	0.00	0.00
1456	Private Organisationen o. Erwerbszweck	0.00	0.00	0.00	0.00	0.00	0.00	0.00	0.00	0.00	0.00	0.00
1457	Private Haushalte	0.00	0.00	0.00	0.00	0.00	0.00	0.00	0.00	0.00	0.00	0.00
1458	Ausland	0.00	0.00	0.00	0.00	0.00	0.00	0.00	0.00	0.00	0.00	0.00
Total Beteiligungen		827'521.37	5'000.00	0.00	832'521.37	-55'626.00	0.00	-2'254.00	0.00	0.00	-57'880.00	774'641.37
Investitionsbeiträge												
1460	Bund	0.00	0.00	0.00	0.00	0.00	0.00	0.00	0.00	0.00	0.00	0.00
1461	Kantone	0.00	0.00	0.00	0.00	0.00	0.00	0.00	0.00	0.00	0.00	0.00
1462	Gemeinden, Zweckverbände	199'299.40	0.00	0.00	199'299.40	-46'118.18	-4'862.79	0.00	0.00	0.00	-50'980.97	148'318.43
1463	Öffentliche Sozialversicherungen	0.00	0.00	0.00	0.00	0.00	0.00	0.00	0.00	0.00	0.00	0.00
1464	Öffentliche Unternehmungen	0.00	0.00	0.00	0.00	0.00	0.00	0.00	0.00	0.00	0.00	0.00
1465	Private Unternehmungen	0.00	0.00	0.00	0.00	0.00	0.00	0.00	0.00	0.00	0.00	0.00
1466	Private Organisationen o. Erwerbszweck	33'200.00	0.00	0.00	33'200.00	-33'200.00	0.00	0.00	0.00	0.00	-33'200.00	0.00
1467	Private Haushalte	92'000.00	0.00	0.00	92'000.00	-92'000.00	0.00	0.00	0.00	0.00	-92'000.00	0.00
1468	Ausland	0.00	0.00	0.00	0.00	0.00	0.00	0.00	0.00	0.00	0.00	0.00
Total Investitionsbeiträge		324'499.40	0.00	0.00	324'499.40	-171'318.18	-4'862.79	0.00	0.00	0.00	-176'180.97	148'318.43
Total Verwaltungsvermögen		13'822'173.40	406'931.06	0.00	14'229'104.46	-6'349'571.69	-383'797.79	-23'481.40	21'227.40	0.00	-6'735'623.48	7'493'480.98

Anhang

Anlagenspiegel - Verwaltungsvermögen

Allgemeiner Haushalt	Stand 01.01.2019	Anschaffungswerte			Stand 31.12.2019	Stand 01.01.2019	Kumulierte Abschreibungen				Stand 31.12.2019	Buchwert 31.12.2019	
		Zugänge (+) Abgänge (-)	Umgliederungen (+/-)	Planm. Abschreib.			Ausserplanm. Abschr. / WB	Abgänge (+)	Umgliederungen (+/-)				
Sachanlagen VV													
1400.0	Grundstücke	0.00	0.00	0.00	0.00	0.00	0.00	0.00	0.00	0.00	0.00	0.00	0.00
1401.0	Strassen / Verkehrswege	4'425'554.95	276'179.90	0.00	4'701'734.85	-2'696'932.04	-146'756.37	-21'227.40	21'227.40	0.00	-2'843'688.41	1'858'046.44	
1402.0	Wasserbau	244'837.00	0.00	0.00	244'837.00	-102'025.97	-4'896.74	0.00	0.00	0.00	-106'922.71	137'914.29	
1403.0	Übrige Tiefbauten	1'084'370.50	0.00	0.00	1'084'370.50	-435'360.99	-26'421.42	0.00	0.00	0.00	-461'782.41	622'588.09	
1404.0	Hochbauten	2'122'717.40	0.00	0.00	2'122'717.40	-1'524'065.46	-68'422.27	0.00	0.00	0.00	-1'592'487.73	530'229.67	
1405.0	Waldungen	0.00	0.00	0.00	0.00	0.00	0.00	0.00	0.00	0.00	0.00	0.00	
1406.0	Mobilien VV	638'017.91	0.00	0.00	638'017.91	-536'663.25	-26'888.95	0.00	0.00	0.00	-563'552.20	74'465.71	
1407.0	Anlagen im Bau VV	0.00	89'055.00	0.00	89'055.00	0.00	0.00	0.00	0.00	0.00	0.00	89'055.00	
1409.0	Übrige Sachanlagen	0.00	0.00	0.00	0.00	0.00	0.00	0.00	0.00	0.00	0.00	0.00	
Total Sachanlagen		8'515'497.76	365'234.90	0.00	8'880'732.66	-5'295'047.71	-273'385.75	-21'227.40	21'227.40	0.00	-5'568'433.46	3'312'299.20	
Immaterielle Anlagen													
1420.0	Software	20'446.20	0.00	0.00	20'446.20	-20'446.20	0.00	0.00	0.00	0.00	-20'446.20	0.00	
1421.0	Lizenzen, Nutzungsrechte, Markenrechte	0.00	0.00	0.00	0.00	0.00	0.00	0.00	0.00	0.00	0.00	0.00	
1427.0	Immaterielle Anlagen in Realisierung	0.00	23'194.46	187'547.04	210'741.50	0.00	0.00	0.00	0.00	0.00	0.00	210'741.50	
1429.0	Übrige immaterielle Anlagen	369'648.74	0.00	-187'547.04	182'101.70	-182'101.70	0.00	0.00	0.00	0.00	-182'101.70	0.00	
Total Immaterielle Anlagen		390'094.94	23'194.46	0.00	413'289.40	-202'547.90	0.00	0.00	0.00	0.00	-202'547.90	210'741.50	
Darlehen													
1440.0	Bund	0.00	0.00	0.00	0.00	0.00	0.00	0.00	0.00	0.00	0.00	0.00	
1441.0	Kantone	0.00	0.00	0.00	0.00	0.00	0.00	0.00	0.00	0.00	0.00	0.00	
1442.0	Gemeinden, Zweckverbände	0.00	0.00	0.00	0.00	0.00	0.00	0.00	0.00	0.00	0.00	0.00	
1443.0	Öffentliche Sozialversicherungen	0.00	0.00	0.00	0.00	0.00	0.00	0.00	0.00	0.00	0.00	0.00	
1444.0	Öffentliche Unternehmungen	297'000.00	0.00	0.00	297'000.00	0.00	0.00	0.00	0.00	0.00	0.00	297'000.00	
1445.0	Private Unternehmungen	0.00	0.00	0.00	0.00	0.00	0.00	0.00	0.00	0.00	0.00	0.00	
1446.0	Private Organisationen o. Erwerbszweck	0.00	0.00	0.00	0.00	0.00	0.00	0.00	0.00	0.00	0.00	0.00	
1447.0	Private Haushalte	0.00	0.00	0.00	0.00	0.00	0.00	0.00	0.00	0.00	0.00	0.00	
1448.0	Ausland	0.00	0.00	0.00	0.00	0.00	0.00	0.00	0.00	0.00	0.00	0.00	
Total Darlehen		297'000.00	0.00	0.00	297'000.00	0.00	0.00	0.00	0.00	0.00	0.00	297'000.00	

Anhang

Anlagenspiegel - Verwaltungsvermögen

Allgemeiner Haushalt	Anschaffungswerte				Kumulierte Abschreibungen							Buchwert 31.12.2019
	Stand 01.01.2019	Zugänge (+) Abgänge (-)	Umglieder- ungen (+/-)	Stand 31.12.2019	Stand 01.01.2019	Planm. Abschreib.	Ausserplanm. Abschr. / WB	Abgänge (+)	Umglieder- ungen (+/-)	Stand 31.12.2019		
Beteiligungen, Grundkapitalien												
1450.0	Bund	0.00	0.00	0.00	0.00	0.00	0.00	0.00	0.00	0.00	0.00	0.00
1451.0	Kantone	0.00	0.00	0.00	0.00	0.00	0.00	0.00	0.00	0.00	0.00	0.00
1452.0	Gemeinden, Zweckverbände	181'465.93	0.00	0.00	181'465.93	0.00	0.00	0.00	0.00	0.00	0.00	181'465.93
1453.0	Öffentliche Sozialversicherungen	0.00	0.00	0.00	0.00	0.00	0.00	0.00	0.00	0.00	0.00	0.00
1454.0	Öffentliche Unternehmungen	456'880.00	5'000.00	0.00	461'880.00	-55'626.00	0.00	-2'254.00	0.00	0.00	-57'880.00	404'000.00
1455.0	Private Unternehmungen	0.00	0.00	0.00	0.00	0.00	0.00	0.00	0.00	0.00	0.00	0.00
1456.0	Private Organisationen o. Erwerbszweck	0.00	0.00	0.00	0.00	0.00	0.00	0.00	0.00	0.00	0.00	0.00
1457.0	Private Haushalte	0.00	0.00	0.00	0.00	0.00	0.00	0.00	0.00	0.00	0.00	0.00
1458.0	Ausland	0.00	0.00	0.00	0.00	0.00	0.00	0.00	0.00	0.00	0.00	0.00
Total Beteiligungen		638'345.93	5'000.00	0.00	643'345.93	-55'626.00	0.00	-2'254.00	0.00	0.00	-57'880.00	585'465.93
Investitionsbeiträge												
1460.0	Bund	0.00	0.00	0.00	0.00	0.00	0.00	0.00	0.00	0.00	0.00	0.00
1461.0	Kantone	0.00	0.00	0.00	0.00	0.00	0.00	0.00	0.00	0.00	0.00	0.00
1462.0	Gemeinden, Zweckverbände	16'630.05	0.00	0.00	16'630.05	-16'630.05	0.00	0.00	0.00	0.00	-16'630.05	0.00
1463.0	Öffentliche Sozialversicherungen	0.00	0.00	0.00	0.00	0.00	0.00	0.00	0.00	0.00	0.00	0.00
1464.0	Öffentliche Unternehmungen	0.00	0.00	0.00	0.00	0.00	0.00	0.00	0.00	0.00	0.00	0.00
1465.0	Private Unternehmungen	0.00	0.00	0.00	0.00	0.00	0.00	0.00	0.00	0.00	0.00	0.00
1466.0	Private Organisationen o. Erwerbszweck	33'200.00	0.00	0.00	33'200.00	-33'200.00	0.00	0.00	0.00	0.00	-33'200.00	0.00
1467.0	Private Haushalte	92'000.00	0.00	0.00	92'000.00	-92'000.00	0.00	0.00	0.00	0.00	-92'000.00	0.00
1468.0	Ausland	0.00	0.00	0.00	0.00	0.00	0.00	0.00	0.00	0.00	0.00	0.00
Total Investitionsbeiträge		141'830.05	0.00	0.00	141'830.05	-141'830.05	0.00	0.00	0.00	0.00	-141'830.05	0.00
Total Verwaltungsvermögen		9'982'768.68	393'429.36	0.00	10'376'198.04	-5'695'051.66	-273'385.75	-23'481.40	21'227.40	0.00	-5'970'691.41	4'405'506.63

Anhang

Anlagenspiegel - Verwaltungsvermögen

Eigenwirtschaftsbetrieb Wasserwerk		Anschaffungswerte				Kumulierte Abschreibungen					Buchwert 31.12.2019	
		Stand 01.01.2019	Zugänge (+) Abgänge (-)	Umglie- derungen (+/-)	Stand 31.12.2019	Stand 01.01.2019	Planm. Abschreib.	Ausserplanm. Abschr. / WB	Abgänge (+)	Umglie- derungen (+/-)		Stand 31.12.2019
Sachanlagen VV												
1400.1	Grundstücke	0.00	0.00	0.00	0.00	0.00	0.00	0.00	0.00	0.00	0.00	0.00
1401.1	Strassen / Verkehrswege	0.00	0.00	0.00	0.00	0.00	0.00	0.00	0.00	0.00	0.00	0.00
1402.1	Wasserbau	0.00	0.00	0.00	0.00	0.00	0.00	0.00	0.00	0.00	0.00	0.00
1403.1	Übrige Tiefbauten	2'891'421.65	-27'975.00	0.00	2'863'446.65	-627'886.19	-84'442.80	0.00	0.00	0.00	-712'328.99	2'151'117.66
1404.1	Hochbauten	0.00	0.00	0.00	0.00	0.00	0.00	0.00	0.00	0.00	0.00	0.00
1405.1	Waldungen	0.00	0.00	0.00	0.00	0.00	0.00	0.00	0.00	0.00	0.00	0.00
1406.1	Mobilien VV	0.00	0.00	0.00	0.00	0.00	0.00	0.00	0.00	0.00	0.00	0.00
1407.1	Anlagen im Bau VV	0.00	27'000.00	0.00	27'000.00	0.00	0.00	0.00	0.00	0.00	0.00	27'000.00
1409.1	Übrige Sachanlagen	0.00	0.00	0.00	0.00	0.00	0.00	0.00	0.00	0.00	0.00	0.00
Total Sachanlagen		2'891'421.65	-975.00	0.00	2'890'446.65	-627'886.19	-84'442.80	0.00	0.00	0.00	-712'328.99	2'178'117.66
Immaterielle Anlagen												
1420.1	Software	0.00	0.00	0.00	0.00	0.00	0.00	0.00	0.00	0.00	0.00	0.00
1421.1	Lizenzen, Nutzungsrechte, Markenrechte	0.00	0.00	0.00	0.00	0.00	0.00	0.00	0.00	0.00	0.00	0.00
1427.1	Immaterielle Anlagen in Realisierung	0.00	0.00	0.00	0.00	0.00	0.00	0.00	0.00	0.00	0.00	0.00
1429.1	Übrige immaterielle Anlagen	46'592.30	-2'602.10	0.00	43'990.20	-32'308.31	-1'297.99	0.00	0.00	0.00	-33'606.30	10'383.90
Total Immaterielle Anlagen		46'592.30	-2'602.10	0.00	43'990.20	-32'308.31	-1'297.99	0.00	0.00	0.00	-33'606.30	10'383.90
Darlehen												
1440.1	Bund	0.00	0.00	0.00	0.00	0.00	0.00	0.00	0.00	0.00	0.00	0.00
1441.1	Kantone	0.00	0.00	0.00	0.00	0.00	0.00	0.00	0.00	0.00	0.00	0.00
1442.1	Gemeinden, Zweckverbände	0.00	0.00	0.00	0.00	0.00	0.00	0.00	0.00	0.00	0.00	0.00
1443.1	Öffentliche Sozialversicherungen	0.00	0.00	0.00	0.00	0.00	0.00	0.00	0.00	0.00	0.00	0.00
1444.1	Öffentliche Unternehmungen	0.00	0.00	0.00	0.00	0.00	0.00	0.00	0.00	0.00	0.00	0.00
1445.1	Private Unternehmungen	0.00	0.00	0.00	0.00	0.00	0.00	0.00	0.00	0.00	0.00	0.00
1446.1	Private Organisationen o. Erwerbszweck	0.00	0.00	0.00	0.00	0.00	0.00	0.00	0.00	0.00	0.00	0.00
1447.1	Private Haushalte	0.00	0.00	0.00	0.00	0.00	0.00	0.00	0.00	0.00	0.00	0.00
1448.1	Ausland	0.00	0.00	0.00	0.00	0.00	0.00	0.00	0.00	0.00	0.00	0.00
Total Darlehen		0.00	0.00	0.00	0.00	0.00	0.00	0.00	0.00	0.00	0.00	0.00

Anhang

Anlagenspiegel - Verwaltungsvermögen

Eigenwirtschaftsbetrieb Wasserwerk	Anschaffungswerte				Kumulierte Abschreibungen						Buchwert 31.12.2019
	Stand 01.01.2019	Zugänge (+) Abgänge (-)	Umglieder- ungen (+/-)	Stand 31.12.2019	Stand 01.01.2019	Planm. Abschreib.	Ausserplanm. Abschr. / WB	Abgänge (+)	Umglieder- ungen (+/-)	Stand 31.12.2019	
Beteiligungen, Grundkapitalien											
1450.1 Bund	0.00	0.00	0.00	0.00	0.00	0.00	0.00	0.00	0.00	0.00	0.00
1451.1 Kantone	0.00	0.00	0.00	0.00	0.00	0.00	0.00	0.00	0.00	0.00	0.00
1452.1 Gemeinden, Zweckverbände	0.00	0.00	0.00	0.00	0.00	0.00	0.00	0.00	0.00	0.00	0.00
1453.1 Öffentliche Sozialversicherungen	0.00	0.00	0.00	0.00	0.00	0.00	0.00	0.00	0.00	0.00	0.00
1454.1 Öffentliche Unternehmungen	0.00	0.00	0.00	0.00	0.00	0.00	0.00	0.00	0.00	0.00	0.00
1455.1 Private Unternehmungen	0.00	0.00	0.00	0.00	0.00	0.00	0.00	0.00	0.00	0.00	0.00
1456.1 Private Organisationen o. Erwerbszweck	0.00	0.00	0.00	0.00	0.00	0.00	0.00	0.00	0.00	0.00	0.00
1457.1 Private Haushalte	0.00	0.00	0.00	0.00	0.00	0.00	0.00	0.00	0.00	0.00	0.00
1458.1 Ausland	0.00	0.00	0.00	0.00	0.00	0.00	0.00	0.00	0.00	0.00	0.00
Total Beteiligungen	0.00	0.00	0.00	0.00	0.00	0.00	0.00	0.00	0.00	0.00	0.00
Investitionsbeiträge											
1460.1 Bund	0.00	0.00	0.00	0.00	0.00	0.00	0.00	0.00	0.00	0.00	0.00
1461.1 Kantone	0.00	0.00	0.00	0.00	0.00	0.00	0.00	0.00	0.00	0.00	0.00
1462.1 Gemeinden, Zweckverbände	0.00	0.00	0.00	0.00	0.00	0.00	0.00	0.00	0.00	0.00	0.00
1463.1 Öffentliche Sozialversicherungen	0.00	0.00	0.00	0.00	0.00	0.00	0.00	0.00	0.00	0.00	0.00
1464.1 Öffentliche Unternehmungen	0.00	0.00	0.00	0.00	0.00	0.00	0.00	0.00	0.00	0.00	0.00
1465.1 Private Unternehmungen	0.00	0.00	0.00	0.00	0.00	0.00	0.00	0.00	0.00	0.00	0.00
1466.1 Private Organisationen o. Erwerbszweck	0.00	0.00	0.00	0.00	0.00	0.00	0.00	0.00	0.00	0.00	0.00
1467.1 Private Haushalte	0.00	0.00	0.00	0.00	0.00	0.00	0.00	0.00	0.00	0.00	0.00
1468.1 Ausland	0.00	0.00	0.00	0.00	0.00	0.00	0.00	0.00	0.00	0.00	0.00
Total Investitionsbeiträge	0.00	0.00	0.00	0.00	0.00	0.00	0.00	0.00	0.00	0.00	0.00
Total Verwaltungsvermögen	2'938'013.95	-3'577.10	0.00	2'934'436.85	-660'194.50	-85'740.79	0.00	0.00	0.00	-745'935.29	2'188'501.56

Anhang

Anlagenspiegel - Verwaltungsvermögen

Eigenwirtschaftsbetrieb Abwasserbeseitigung	Anschaffungswerte				Kumulierte Abschreibungen							Buchwert 31.12.2019
	Stand 01.01.2019	Zugänge (+) Abgänge (-)	Umglieder- ungen (+/-)	Stand 31.12.2019	Stand 01.01.2019	Planm. Abschreib.	Ausserplanm. Abschr. / WB	Abgänge (+)	Umglieder- ungen (+/-)	Stand 31.12.2019		
Sachanlagen VV												
1400.1 Grundstücke	0.00	0.00	0.00	0.00	0.00	0.00	0.00	0.00	0.00	0.00	0.00	0.00
1401.1 Strassen / Verkehrswege	0.00	0.00	0.00	0.00	0.00	0.00	0.00	0.00	0.00	0.00	0.00	0.00
1402.1 Wasserbau	0.00	0.00	0.00	0.00	0.00	0.00	0.00	0.00	0.00	0.00	0.00	0.00
1403.1 Übrige Tiefbauten	-115'309.25	-23'820.00	0.00	-139'129.25	510'555.32	7'959.50	0.00	0.00	0.00	518'514.82	379'385.57	
1404.1 Hochbauten	0.00	0.00	0.00	0.00	0.00	0.00	0.00	0.00	0.00	0.00	0.00	
1405.1 Waldungen	0.00	0.00	0.00	0.00	0.00	0.00	0.00	0.00	0.00	0.00	0.00	
1406.1 Mobilien VV	0.00	0.00	0.00	0.00	0.00	0.00	0.00	0.00	0.00	0.00	0.00	
1407.1 Anlagen im Bau VV	0.00	25'281.15	0.00	25'281.15	0.00	0.00	0.00	0.00	0.00	0.00	25'281.15	
1409.1 Übrige Sachanlagen	0.00	0.00	0.00	0.00	0.00	0.00	0.00	0.00	0.00	0.00	0.00	
Total Sachanlagen	-115'309.25	1'461.15	0.00	-113'848.10	510'555.32	7'959.50	0.00	0.00	0.00	518'514.82	404'666.72	
Immaterielle Anlagen												
1420.1 Software	0.00	0.00	0.00	0.00	0.00	0.00	0.00	0.00	0.00	0.00	0.00	
1421.1 Lizenzen, Nutzungsrechte, Markenrechte	0.00	0.00	0.00	0.00	0.00	0.00	0.00	0.00	0.00	0.00	0.00	
1427.1 Immaterielle Anlagen in Realisierung	0.00	15'617.65	0.00	15'617.65	0.00	0.00	0.00	0.00	0.00	0.00	15'617.65	
1429.1 Übrige immaterielle Anlagen	322'838.88	0.00	0.00	322'838.88	-231'225.44	-18'036.83	0.00	0.00	0.00	-249'262.27	73'576.61	
Total Immaterielle Anlagen	322'838.88	15'617.65	0.00	338'456.53	-231'225.44	-18'036.83	0.00	0.00	0.00	-249'262.27	89'194.26	
Darlehen												
1440.1 Bund	0.00	0.00	0.00	0.00	0.00	0.00	0.00	0.00	0.00	0.00	0.00	
1441.1 Kantone	0.00	0.00	0.00	0.00	0.00	0.00	0.00	0.00	0.00	0.00	0.00	
1442.1 Gemeinden, Zweckverbände	0.00	0.00	0.00	0.00	0.00	0.00	0.00	0.00	0.00	0.00	0.00	
1443.1 Öffentliche Sozialversicherungen	0.00	0.00	0.00	0.00	0.00	0.00	0.00	0.00	0.00	0.00	0.00	
1444.1 Öffentliche Unternehmungen	0.00	0.00	0.00	0.00	0.00	0.00	0.00	0.00	0.00	0.00	0.00	
1445.1 Private Unternehmungen	0.00	0.00	0.00	0.00	0.00	0.00	0.00	0.00	0.00	0.00	0.00	
1446.1 Private Organisationen o. Erwerbszweck	0.00	0.00	0.00	0.00	0.00	0.00	0.00	0.00	0.00	0.00	0.00	
1447.1 Private Haushalte	0.00	0.00	0.00	0.00	0.00	0.00	0.00	0.00	0.00	0.00	0.00	
1448.1 Ausland	0.00	0.00	0.00	0.00	0.00	0.00	0.00	0.00	0.00	0.00	0.00	
Total Darlehen	0.00	0.00	0.00	0.00	0.00	0.00	0.00	0.00	0.00	0.00	0.00	

Anhang

Anlagenspiegel - Verwaltungsvermögen

Eigenwirtschaftsbetrieb Abwasserbeseitigung	Anschaffungswerte				Kumulierte Abschreibungen						Buchwert 31.12.2019
	Stand 01.01.2019	Zugänge (+) Abgänge (-)	Umglie- derungen (+/-)	Stand 31.12.2019	Stand 01.01.2019	Planm. Abschreib.	Ausserplanm. Abschr. / WB	Abgänge (+)	Umglie- derungen (+/-)	Stand 31.12.2019	
Beteiligungen, Grundkapitalien											
1450.1 Bund	0.00	0.00	0.00	0.00	0.00	0.00	0.00	0.00	0.00	0.00	0.00
1451.1 Kantone	0.00	0.00	0.00	0.00	0.00	0.00	0.00	0.00	0.00	0.00	0.00
1452.1 Gemeinden, Zweckverbände	0.00	0.00	0.00	0.00	0.00	0.00	0.00	0.00	0.00	0.00	0.00
1453.1 Öffentliche Sozialversicherungen	0.00	0.00	0.00	0.00	0.00	0.00	0.00	0.00	0.00	0.00	0.00
1454.1 Öffentliche Unternehmungen	189'175.44	0.00	0.00	189'175.44	0.00	0.00	0.00	0.00	0.00	0.00	189'175.44
1455.1 Private Unternehmungen	0.00	0.00	0.00	0.00	0.00	0.00	0.00	0.00	0.00	0.00	0.00
1456.1 Private Organisationen o. Erwerbszweck	0.00	0.00	0.00	0.00	0.00	0.00	0.00	0.00	0.00	0.00	0.00
1457.1 Private Haushalte	0.00	0.00	0.00	0.00	0.00	0.00	0.00	0.00	0.00	0.00	0.00
1458.1 Ausland	0.00	0.00	0.00	0.00	0.00	0.00	0.00	0.00	0.00	0.00	0.00
Total Beteiligungen	189'175.44	0.00	0.00	189'175.44	0.00	0.00	0.00	0.00	0.00	0.00	189'175.44
Investitionsbeiträge											
1460.1 Bund	0.00	0.00	0.00	0.00	0.00	0.00	0.00	0.00	0.00	0.00	0.00
1461.1 Kantone	0.00	0.00	0.00	0.00	0.00	0.00	0.00	0.00	0.00	0.00	0.00
1462.1 Gemeinden, Zweckverbände	182'669.35	0.00	0.00	182'669.35	-29'488.13	-4'862.79	0.00	0.00	0.00	-34'350.92	148'318.43
1463.1 Öffentliche Sozialversicherungen	0.00	0.00	0.00	0.00	0.00	0.00	0.00	0.00	0.00	0.00	0.00
1464.1 Öffentliche Unternehmungen	0.00	0.00	0.00	0.00	0.00	0.00	0.00	0.00	0.00	0.00	0.00
1465.1 Private Unternehmungen	0.00	0.00	0.00	0.00	0.00	0.00	0.00	0.00	0.00	0.00	0.00
1466.1 Private Organisationen o. Erwerbszweck	0.00	0.00	0.00	0.00	0.00	0.00	0.00	0.00	0.00	0.00	0.00
1467.1 Private Haushalte	0.00	0.00	0.00	0.00	0.00	0.00	0.00	0.00	0.00	0.00	0.00
1468.1 Ausland	0.00	0.00	0.00	0.00	0.00	0.00	0.00	0.00	0.00	0.00	0.00
Total Investitionsbeiträge	182'669.35	0.00	0.00	182'669.35	-29'488.13	-4'862.79	0.00	0.00	0.00	-34'350.92	148'318.43
Total Verwaltungsvermögen	579'374.42	17'078.80	0.00	596'453.22	249'841.75	-14'940.12	0.00	0.00	0.00	234'901.63	831'354.85

Anhang

Anlagenspiegel - Verwaltungsvermögen

Eigenwirtschaftsbetrieb Abfallwirtschaft	Anschaffungswerte				Kumulierte Abschreibungen						Buchwert 31.12.2019
	Stand 01.01.2019	Zugänge (+) Abgänge (-)	Umglie- derungen (+/-)	Stand 31.12.2019	Stand 01.01.2019	Planm. Abschreib.	Ausserplanm. Abschr. / WB	Abgänge (+)	Umglie- derungen (+/-)	Stand 31.12.2019	
Sachanlagen VV											
1400.1 Grundstücke	0.00	0.00	0.00	0.00	0.00	0.00	0.00	0.00	0.00	0.00	0.00
1401.1 Strassen / Verkehrswege	0.00	0.00	0.00	0.00	0.00	0.00	0.00	0.00	0.00	0.00	0.00
1402.1 Wasserbau	0.00	0.00	0.00	0.00	0.00	0.00	0.00	0.00	0.00	0.00	0.00
1403.1 Übrige Tiefbauten	0.00	0.00	0.00	0.00	0.00	0.00	0.00	0.00	0.00	0.00	0.00
1404.1 Hochbauten	322'016.35	0.00	0.00	322'016.35	-244'167.28	-9'731.13	0.00	0.00	0.00	-253'898.41	68'117.94
1405.1 Waldungen	0.00	0.00	0.00	0.00	0.00	0.00	0.00	0.00	0.00	0.00	0.00
1406.1 Mobilien VV	0.00	0.00	0.00	0.00	0.00	0.00	0.00	0.00	0.00	0.00	0.00
1407.1 Anlagen im Bau VV	0.00	0.00	0.00	0.00	0.00	0.00	0.00	0.00	0.00	0.00	0.00
1409.1 Übrige Sachanlagen	0.00	0.00	0.00	0.00	0.00	0.00	0.00	0.00	0.00	0.00	0.00
Total Sachanlagen	322'016.35	0.00	0.00	322'016.35	-244'167.28	-9'731.13	0.00	0.00	0.00	-253'898.41	68'117.94
Immaterielle Anlagen											
1420.1 Software	0.00	0.00	0.00	0.00	0.00	0.00	0.00	0.00	0.00	0.00	0.00
1421.1 Lizenzen, Nutzungsrechte, Markenrechte	0.00	0.00	0.00	0.00	0.00	0.00	0.00	0.00	0.00	0.00	0.00
1427.1 Immaterielle Anlagen in Realisierung	0.00	0.00	0.00	0.00	0.00	0.00	0.00	0.00	0.00	0.00	0.00
1429.1 Übrige immaterielle Anlagen	0.00	0.00	0.00	0.00	0.00	0.00	0.00	0.00	0.00	0.00	0.00
Total Immaterielle Anlagen	0.00	0.00	0.00	0.00	0.00	0.00	0.00	0.00	0.00	0.00	0.00
Darlehen											
1440.1 Bund	0.00	0.00	0.00	0.00	0.00	0.00	0.00	0.00	0.00	0.00	0.00
1441.1 Kantone	0.00	0.00	0.00	0.00	0.00	0.00	0.00	0.00	0.00	0.00	0.00
1442.1 Gemeinden, Zweckverbände	0.00	0.00	0.00	0.00	0.00	0.00	0.00	0.00	0.00	0.00	0.00
1443.1 Öffentliche Sozialversicherungen	0.00	0.00	0.00	0.00	0.00	0.00	0.00	0.00	0.00	0.00	0.00
1444.1 Öffentliche Unternehmungen	0.00	0.00	0.00	0.00	0.00	0.00	0.00	0.00	0.00	0.00	0.00
1445.1 Private Unternehmungen	0.00	0.00	0.00	0.00	0.00	0.00	0.00	0.00	0.00	0.00	0.00
1446.1 Private Organisationen o. Erwerbszweck	0.00	0.00	0.00	0.00	0.00	0.00	0.00	0.00	0.00	0.00	0.00
1447.1 Private Haushalte	0.00	0.00	0.00	0.00	0.00	0.00	0.00	0.00	0.00	0.00	0.00
1448.1 Ausland	0.00	0.00	0.00	0.00	0.00	0.00	0.00	0.00	0.00	0.00	0.00
Total Darlehen	0.00	0.00	0.00	0.00	0.00	0.00	0.00	0.00	0.00	0.00	0.00

Anhang

Anlagenspiegel - Verwaltungsvermögen

Eigenwirtschaftsbetrieb Abfallwirtschaft	Anschaffungswerte				Kumulierte Abschreibungen						Buchwert 31.12.2019
	Stand 01.01.2019	Zugänge (+) Abgänge (-)	Umglieder- ungen (+/-)	Stand 31.12.2019	Stand 01.01.2019	Planm. Abschreib.	Ausserplanm. Abschr. / WB	Abgänge (+)	Umglieder- ungen (+/-)	Stand 31.12.2019	
Beteiligungen, Grundkapitalien											
1450.1 Bund	0.00	0.00	0.00	0.00	0.00	0.00	0.00	0.00	0.00	0.00	0.00
1451.1 Kantone	0.00	0.00	0.00	0.00	0.00	0.00	0.00	0.00	0.00	0.00	0.00
1452.1 Gemeinden, Zweckverbände	0.00	0.00	0.00	0.00	0.00	0.00	0.00	0.00	0.00	0.00	0.00
1453.1 Öffentliche Sozialversicherungen	0.00	0.00	0.00	0.00	0.00	0.00	0.00	0.00	0.00	0.00	0.00
1454.1 Öffentliche Unternehmungen	0.00	0.00	0.00	0.00	0.00	0.00	0.00	0.00	0.00	0.00	0.00
1455.1 Private Unternehmungen	0.00	0.00	0.00	0.00	0.00	0.00	0.00	0.00	0.00	0.00	0.00
1456.1 Private Organisationen o. Erwerbszweck	0.00	0.00	0.00	0.00	0.00	0.00	0.00	0.00	0.00	0.00	0.00
1457.1 Private Haushalte	0.00	0.00	0.00	0.00	0.00	0.00	0.00	0.00	0.00	0.00	0.00
1458.1 Ausland	0.00	0.00	0.00	0.00	0.00	0.00	0.00	0.00	0.00	0.00	0.00
Total Beteiligungen	0.00	0.00	0.00	0.00	0.00	0.00	0.00	0.00	0.00	0.00	0.00
Investitionsbeiträge											
1460.1 Bund	0.00	0.00	0.00	0.00	0.00	0.00	0.00	0.00	0.00	0.00	0.00
1461.1 Kantone	0.00	0.00	0.00	0.00	0.00	0.00	0.00	0.00	0.00	0.00	0.00
1462.1 Gemeinden, Zweckverbände	0.00	0.00	0.00	0.00	0.00	0.00	0.00	0.00	0.00	0.00	0.00
1463.1 Öffentliche Sozialversicherungen	0.00	0.00	0.00	0.00	0.00	0.00	0.00	0.00	0.00	0.00	0.00
1464.1 Öffentliche Unternehmungen	0.00	0.00	0.00	0.00	0.00	0.00	0.00	0.00	0.00	0.00	0.00
1465.1 Private Unternehmungen	0.00	0.00	0.00	0.00	0.00	0.00	0.00	0.00	0.00	0.00	0.00
1466.1 Private Organisationen o. Erwerbszweck	0.00	0.00	0.00	0.00	0.00	0.00	0.00	0.00	0.00	0.00	0.00
1467.1 Private Haushalte	0.00	0.00	0.00	0.00	0.00	0.00	0.00	0.00	0.00	0.00	0.00
1468.1 Ausland	0.00	0.00	0.00	0.00	0.00	0.00	0.00	0.00	0.00	0.00	0.00
Total Investitionsbeiträge	0.00	0.00	0.00	0.00	0.00	0.00	0.00	0.00	0.00	0.00	0.00
Total Verwaltungsvermögen	322'016.35	0.00	0.00	322'016.35	-244'167.28	-9'731.13	0.00	0.00	0.00	-253'898.41	68'117.94

Anhang

Beteiligungsspiegel

Name Sitz	Rechtsform	Rechnungs- legungsnorm	Funktion	Tätigkeits- gebiet	Nominalka- pital (100%)	Eigentums- anteil	Stimmanteil Exekutive	Stimmanteil Legislative	Spezifische Risiken	Anschaff- ungswert	Buchwert 31.12.2019
Bilanzierte Beteiligungen/Anlagen im Finanzvermögen											
Flughafen Zürich AG in Kloten	Aktiengesellschaft	Konzern: IFRS JR: OR	107	Betrieb Flughafen Zürich	307'018'750	0.0008%	0.00%	0.00%	keine	1'470.00	8'835.00
MRI-Zentrum Spital Bülach AG in Bülach	Aktiengesellschaft	SWISS GAAP FER	107	Betrieb von Kernspin- tomographen	1'400'000	0.5000%	0.00%	0.50%	keine	7'000.00	27'300.00
Raiffeisenbank Oberembrach-Bassersdorf in Oberembrach	Genossenschaft	OR	107	Bankbetrieb	16'754'200	0.0060%	0.00%	0.00%	Nachschuss- pflicht max. Fr. 8'000.00	1'000.00	1'000.00
ZürichHolz AG in Wetzikon	Aktiengesellschaft	OR	107	Holzvermark- tungsbetrieb	2'120'000	0.1651%	0.00%	0.17%	keine	3'500.00	8'750.00
Total Beteiligungen im Finanzvermögen					(frei veräusserbar, unwesentliche Beteiligung, keinen Einfluss)						45'885.00

Beteiligungsspiegel

Name Sitz	Rechtsform	Rechnungs- legungsnorm	Funktion	Tätigkeits- gebiet	Nominalka- pital (100%)	Eigentums- anteil	Stimmanteil Exekutive	Stimmanteil Legislative	Spezifische Risiken	Anschaff- ungswert	Buchwert 31.12.2019
Bilanzierte Beteiligungen im Verwaltungsvermögen											
Regionales Alteszentrum Embrachertal in Embrach	Zweckverband	HRM2	145	Betrieb eines Alters- und Pflegeheimes	0	5.9900%	20.00%	5.99%	Austritts- möglichkeit mit Kostenfolge	47'000.00	47'000.00
Abwasserverbund Embrachertal in Rorbas	Zweckverband	HRM2	145	Betrieb einer Abwasserreini- gungsanlage	0	5.5900%	20.00%	5.59%	Austritts- möglichkeit mit Kostenfolge	189'175.44	189'175.44
Sicherheitszweckverband Embrachertal in Embrach	Zweckverband	HRM2	145	Betrieb einer Feuerwehr- und Zivilschutzorganisation	0	6.6900%	20.00%	6.69%	Austritts- möglichkeit mit Kostenfolge	181'465.93	181'465.93
Krankenheimverband Zürcher Unterland in Bassersdorf	Interkommunale Anstalt	HRM2	145	Betrieb eines Krankenheim- netzes	0	1.0890%	14.29%	3.23%	Austritts- möglichkeit mit Kostenfolge	95'880.00	38'000.00
Spital Bülach AG in Bülach	Aktiengesellschaft	SWISS GAAP FER	145	Betrieb des Spitals Bülach	39'757'500	0.7900%	0.00%	0.79%	keine	314'000.00	314'000.00
Theater Winterthur AG in Winterthur	Aktiengesellschaft		145	Betrieb des Stadttheaters	pendent	0.0000%	0.00%	0.00%	keine	5'000.00	5'000.00
Total Beteiligungen im Verwaltungsvermögen											774'641.37

Beteiligungsspiegel

Name Sitz	Rechtsform	Rechnungs- legungsnorm	Funktion	Tätigkeits- gebiet	Nominalka- pital (100%)	Eigentums- anteil	Stimmanteil Exekutive	Stimmanteil Legislative	Spezifische Risiken
Nicht bilanzierte Beteiligungen und Verträge									
Planungsgruppe Zürcher Unterland (PZU) in Eglisau	Zweckverband	HRM2		Regionale Planungs- aufgaben	0	0.9200%	0.00%	0.92%	keine
Interessengemeinschaft Kehrichtsackgebühr Zürcher Unterland (IGKSG) in Opfikon	Anschlussvertrag	HRM2		Verwaltung der Kehrichtsack- gebühren im Zürcher Unterland	0	0.0000%	0.00%	0.00%	keine
Regionale Kadaver- sammelstelle (REKAS) in Bülach	Anschlussvertrag	HRM2		Betrieb einer regionalen Kadaversammelstelle	0	0.0000%	0.00%	0.00%	keine
Betreibungsamt Embrachertal in Embrach	Anschlussvertrag	HRM2		Führung des Betreibungsamtes der Talgemeinden	0	0.0000%	0.00%	0.00%	keine
Friedhof Embrach-Oberembrach in Embrach	Anschlussvertrag	HRM2		Betrieb eines gemeinsamen Friedhofes	0	0.0000%	0.00%	0.00%	keine
Regionales Zivilstandsamt in Bülach	Anschlussvertrag	HRM2		Führung des Zivilstandskreises	0	0.0000%	0.00%	0.00%	keine
Berufsbeistandschaften Embrachertal in Embrach	Anschlussvertrag	HRM2		Fallführung bei vormundschaftlichen Massnahmen	0	0.0000%	0.00%	0.00%	keine
KESB Bülach Nord in Bülach	Anschlussvertrag	HRM2		Kinder- und Erwachsenen- schutzbehörde	0	0.0000%	0.00%	0.00%	keine

Anhang

Ausgewählte Positionen des Fremdkapitals

Konto	Bezeichnung	Buchwert 01.01.2019	Veränderung im Rechnungsjahr	Buchwert 31.12.2019
2002.00	Steuern (Verpflichtungen aus allgemeinen Gemeindesteuern)	18'984.24	-18'984.24	0.00
	Verpflichtungen aus allgemeinen Gemeindesteuern laufendes Jahr (negative Restanzen JA-Abr.)	-	-	0.00
	Verpflichtungen aus allgemeinen Gemeindesteuern Vorjahr (negative Restanzen SR-Abr.)	18'984.24	-18'984.24	0.00
	Verpflichtungen aus allgemeinen Gemeindesteuern frühere Jahre (negative Restanzen SR-Abr.)	-	-	0.00
2004	Transferverbindlichkeiten	-	45'866.05	45'866.05
	Staatsbeiträge 2019 KVG-Prämienverbilligungen (negativer Anspruch per Abschluss)	-	5'532.55	5'532.55
	Jahresabrechnungen Friedhof Embrach und Berufsbeistandschaften Embrachertal	-	40'333.50	40'333.50
2014	Kurzfristiger Anteil langfristiger Finanzverbindlichkeiten	1'000'000.00	-500'000.00	500'000.00
	<i>Bezeichnung/Nummer:</i> <i>Gläubiger:</i> <i>Laufzeit:</i> <i>Zinssatz:</i>			
	Festdarlehen Nr. 20639.78 Raiffeisenbank 31.08.2014 - 31.08.2019 1.40%	1'000'000.00	-1'000'000.00	0.00
	Festdarlehen Nr. 20639.44 1) Raiffeisenbank 31.03.2015 - 31.03.2020 0.50%	-	500'000.00	500'000.00
2064	Langfristige Finanzverbindlichkeiten (Darlehen)	3'700'000.00	-500'000.00	3'200'000.00
	<i>Bezeichnung/Nummer:</i> <i>Gläubiger:</i> <i>Laufzeit:</i> <i>Zinssatz:</i>			
	Festdarlehen Nr. 20639.44 1) Raiffeisenbank 31.03.2015 - 31.03.2020 0.50%	500'000.00	-500'000.00	0.00
	Festdarlehen Nr. 20639.76 Raiffeisenbank 31.08.2015 - 31.08.2021 0.65%	700'000.00	-	700'000.00
	Festdarlehen Nr. 1800-602366.05 Zürcher Kantonalbank 11.05.2017 - 11.05.2022 0.28%	500'000.00	-	500'000.00
	Festdarlehen Nr. 20639.41 Raiffeisenbank 15.07.2017 - 15.07.2022 0.35%	1'000'000.00	-	1'000'000.00
	Festdarlehen Nr. 20639.25 Raiffeisenbank 31.03.2018 - 31.03.2023 0.37%	1'000'000.00	-	1'000'000.00
	1) Umgliederung infolge Verfall im nächsten Jahr			
	Fälligkeitsstatistik:			
	1 bis 2 Jahre			700'000.00
	2 bis 5 Jahre			2'500'000.00
	über 5 Jahre			0.00
	Total			3'200'000.00
	Gewichteter Durchschnittzinssatz der langfristigen Finanzverbindlichkeiten in %			0.41

Anhang

Gewährleistungsspiegel / Eventualverbindlichkeiten

Name Sitz	Art der Verpflichtung	Datum	Verfallzeit	Verpflichtung Betrag	Eigentümer, wesentl. Miteigentümer	Spezifische zus. Angaben	Zahlungsströme im Rechnungsjahr
Eventualverbindlichkeiten (Bürgschaften, Garantieverpflichtungen, Defizitgarantien etc.)							
Spitex-Verein Embrach-Lufingen- Oberembrach in Embrach	Defizitgarantie (GV-Bechluss)	17.06.2009	-	max. Fr. 400'000.00 Anteil Oberembrach: max. Fr. 36'000.00	Embrach Lufingen Oberembrach	Anteil gegenüber anderen Gemeinden: rund 9 %	44'548.18
BVK, Personalvorsorge des Kantons Zürich Zürich	Sanierungsbeiträge Eventualverpflichtung Ordentliche Beiträge	31.12.2019		0 0	Kanton Zürich und Gemeinden	bei Unterdeckung bei Austritt PK-Beiträge gesamt Deckungsgrad: 100,5 %	0.00 0.00 152'953.80
Krankenheimverband Zürcher Unterland in Basserdorf				verpflichtung von Fr. 14'000.00 für KZU und RAZE	Zürcher Unterland		0.00
Regionales Alters- zentrum Embrachertal in Embrach	MIGEL-Beiträge			gesamthaft	Alle fünf Tal- Gemeinden		0.00
Weitere Verpflichtungen (Altlasten, Konventionalstrafen)							
Abklärung Altlastenstandorte von zwei früheren Deponien im Gebiet Oberholz und Böf				Voruntersuchung pendent			0.00

Anhang

Rückstellungsspiegel

Kurzfristige Rückstellungen		Stand 01.01.2019	Bildung inkl. Erhöhung (+)	Verwendung (-)	Auflösung (-)	Umbuchung (+/-)	Stand 31.12.2019	Begründung
2050	Mehrleistungen des Personals	0.00	0.00	0.00	0.00	0.00	0.00	A
2051	Andere Ansprüche des Personals	0.00	0.00	0.00	0.00	0.00	0.00	
2052	Prozesse	0.00	0.00	0.00	0.00	0.00	0.00	
2053	Nicht versicherte Schäden	0.00	0.00	0.00	0.00	0.00	0.00	
2054	Bürgschaften und Garantieleistungen	0.00	0.00	0.00	0.00	0.00	0.00	
2055	Übrige betriebliche Tätigkeit	0.00	0.00	0.00	0.00	0.00	0.00	
2056	Vorsorgeverpflichtungen	0.00	0.00	0.00	0.00	0.00	0.00	
2057	Finanzaufwand	0.00	0.00	0.00	0.00	0.00	0.00	
2058	Investitionsrechnung	0.00	0.00	0.00	0.00	0.00	0.00	
2059	Übrige Rückstellungen	0.00	0.00	0.00	0.00	0.00	0.00	
Total kurzfristige Rückstellungen		0.00	0.00	0.00	0.00	0.00	0.00	

Begründungen der kurzfristigen Rückstellungen

		Konto ER / IR	Buchwert per 31.12.
A	Beschreibung Sachverhalt		0.00
Total kurzfristige Rückstellungen			0.00

Anhang

Rückstellungsspiegel

Langfristige Rückstellungen		Stand 01.01.2019	Bildung inkl. Erhöhung (+)	Verwendung (-)	Auflösung (-)	Umbuchung (+/-)	Stand 31.12.2019	Begründung
2081	Ansprüche des Personals	0.00	0.00	0.00	0.00	0.00	0.00	A
2082	Prozesse	0.00	0.00	0.00	0.00	0.00	0.00	
2083	Nicht versicherte Schäden	0.00	0.00	0.00	0.00	0.00	0.00	
2084	Bürgschaften und Garantieleistungen	0.00	0.00	0.00	0.00	0.00	0.00	
2085	Übrige betriebliche Tätigkeit	0.00	0.00	0.00	0.00	0.00	0.00	
2086	Vorsorgeverpflichtungen	0.00	0.00	0.00	0.00	0.00	0.00	
2087	Finanzaufwand	0.00	0.00	0.00	0.00	0.00	0.00	
2088	Investitionsrechnung	0.00	0.00	0.00	0.00	0.00	0.00	
2089	Übrige Rückstellungen	0.00	0.00	0.00	0.00	0.00	0.00	
Total langfristige Rückstellungen		0.00	0.00	0.00	0.00	0.00	0.00	

Begründungen der langfristigen Rückstellungen

		Konto ER / IR	Buchwert 31.12.2019
A	Beschreibung Sachverhalt		0.00
Total langfristige Rückstellungen			0.00

Anhang

Eigenkapitalnachweis

Veränderungen	Stand 01.01.2019	Umbuchung Neubewertung*	Spezialfinanzierungen im Eigenkapital		Fonds		Rücklagen		Vorfinanzierungen		Finanzpolitische Reserve		Marktwertreserve Finanzinstrumente Veränderung	Jahresergebnis		Stand 31.12.2019
			Einlage	Entnahme	Einlage	Entnahme	Einlage	Entnahme	Einlage	Entnahme	Einlage	Entnahme		Ertragsü.	Aufwandü.	
2900 Spezialfinanzierungen im Eigenkapital																1'519'137.67
Wasserwerk	258'357.86	844'819.45	28'726.33	0.00												1'131'903.64
Abwasserbeseitigung	135'307.11	216.17	49'131.15	0.00												184'654.43
Abfallwirtschaft	131'138.04	77'849.07	0.00	-6'407.51												202'579.60
...	0.00	0.00	0.00	0.00												0.00
2910 Fonds im Eigenkapital																0.00
Ersatzabgaben für Parkplatzbauten	0.00				0.00	0.00										0.00
Forstreservfonds	0.00				0.00	0.00										0.00
Wohnraumfonds	0.00				0.00	0.00										0.00
Liegenschaftsfonds	0.00				0.00	0.00										0.00
...	0.00				0.00	0.00										0.00
2920 Rücklagen der Globalbudgetbereiche																0.00
Rücklage A	0.00						0.00	0.00								0.00
...	0.00						0.00	0.00								0.00
2930 Vorfinanzierungen																0.00
Vorfinanzierung A	0.00								0.00	0.00						0.00
Wasserwerk, Vorfinanzierung A	0.00								0.00	0.00						0.00
Abwasserbeseitigung, Vorfinanzierung A	0.00								0.00	0.00						0.00
Abfallwirtschaft, Vorfinanzierung A	0.00								0.00	0.00						0.00
...	0.00								0.00	0.00						0.00
2940 Finanzpolitische Reserve	0.00										500'000.00	0.00				500'000.00
2950 Aufwertungsreserve*																0.00
Aufwertungsreserve allgemeiner Haushalt	911'617.02	-911'617.02														0.00
Aufwertungsreserve Wasserwerk	844'819.45	-844'819.45														0.00
Aufwertungsreserve Abwasserbeseitigung	216.17	-216.17														0.00
Aufwertungsreserve Abfallwirtschaft	77'849.07	-77'849.07														0.00
...	0.00	0.00														0.00
2960 Neubewertungsreserve FV*	80'607.00	-80'607.00														0.00
2961 Marktwertreserve auf Finanzinstrumenten	0.00												0.00			0.00
2990 Jahresergebnis	0.00													228'718.71	0.00	228'718.71
2999 Kumulierte Ergebnisse der Vorjahre	5'848'548.31	992'224.02														6'840'772.33
Total	8'288'460.03	0.00	77'857.48	-6'407.51	0.00	0.00	0.00	0.00	0.00	0.00	500'000.00	0.00	0.00	228'718.71	0.00	9'088'628.71

* Per 31.12.2019 werden die Wertänderungen aufgrund der Neubewertungen wie folgt aufgelöst (§ 179 Abs. 3 GG):

- Aufwertungsreserve allgemeiner Haushalt und Neubewertungsreserve FV werden dem Konto 2999 "Kumulierte Ergebnisse der Vorjahre" zugewiesen.
- Die Aufwertungsreserve der einzelnen Eigenwirtschaftsbetriebe werden dem entsprechenden Spezialfinanzierungskonto des Eigenwirtschaftsbetriebs zugewiesen.

Anhang

Haushaltsgleichgewicht

Ausgleich des Budgets

Regel: Der Gemeindesteuerfuss wird grundsätzlich so festgesetzt, dass die Erfolgsrechnung des Budgets ausgeglichen ist (§ 92 Abs. 1 GG).

Jahresergebnis Erfolgsrechnung	Aufwandüberschuss (-) / Ertragsüberschuss (+) gemäss Budget	53'300.00
Jahresergebnis Erfolgsrechnung	Aufwandüberschuss (-) / Ertragsüberschuss (+) gemäss Jahresrechnung	228'718.71

Zulässiger Aufwandüberschuss

Regel: Pro Jahr darf ein Aufwandüberschuss in der Höhe der budgetierten Abschreibungen auf dem Verwaltungsvermögen zuzüglich 3% des Steuerertrags budgetiert werden (§ 92 Abs. 2 GG).

Ist das Finanzvermögen grösser als das Fremdkapital [Nettovermögen], darf von Abs. 2 abgewichen und bis zur Höhe der Differenz ein Aufwandüberschuss budgetiert werden (§ 92 Abs. 3 GG).

Falls Einlagen in die Vorfinanzierungen (§ 90 Abs. 3 GG) oder in die Reserve (§ 123 Abs. 2 GG) budgetiert werden, darf im Budget kein Aufwandüberschuss resultieren.

Die Regelung ist für die Jahresrechnung nicht relevant.

Anhang

Haushaltsgleichgewicht

Kennzahlen

Regel: Zur Beurteilung der Veränderung des Eigenkapitals, der Zinsbelastung und der Investitionen werden folgende Kennzahlen ausgewiesen (§ 94 GG).

Eigenkapitalquote

Die Eigenkapitalquote gibt Auskunft über die Kapitalstruktur der Gemeinde. Sie zeigt, zu welchem Anteil die Aktiven selber finanziert sind. Ein höheres Eigenkapital bedeutet mehr Handlungsspielraum der Gemeinde und eine bessere Bonität gegenüber den Kreditgebern.

Richtwerte
 > 25 % genügend
 < 25 % ungenügend

2019	2020	2021	2022	2023	2024	2025	2026	2027	2028	∅
60%										0%

Zinsbelastungsquote

Die Zinsbelastungsquote informiert über das Verhältnis der Zinsen zum laufenden Ertrag. Sie zeigt, wie gut die Gemeinde ihre Verpflichtungen gegenüber den Kreditgebern erfüllen kann. Die Tragbarkeitsberechnung erfolgt zu einem durchschnittlichen Zinssatz von 5 %.

Richtwerte
 < 5 % genügend
 > 5 % ungenügend

2019	2020	2021	2022	2023	2024	2025	2026	2027	2028	∅
1%										0%

Investitionsanteil

Der Investitionsanteil zeigt das Ausmass der Investitionstätigkeit an. Er gibt an, welcher Anteil der gesamten Ausgaben einer Gemeinde für Investitionen in die Infrastruktur eingesetzt wird.

Richtwerte
 > 10 % genügend
 < 10 % ungenügend

2019	2020	2021	2022	2023	2024	2025	2026	2027	2028	∅
10%										0%

Anhang

Finanzkennzahlen

	Rechnung 2019	Budget 2019	Rechnung 2018	Richtwerte
Anzahl Einwohner	1'101	1'060	0	
Steuerfuss	48%	48%	0%	
Steuerkraft pro Einwohner (eigene Berechnung)	2'726	2'711	0	
Selbstfinanzierungsgrad	282%	182%	0%	> 100 % ideal 80 - 100 % gut bis vertretbar 50 - 80 % problematisch < 50 % ungenügend
Anteil der Nettoinvestitionen, der aus eigenen Mitteln finanziert werden kann.				
Zinsbelastungsanteil	0%	1%	0%	0 - 4 % gut 4 - 9 % genügend > 9 % schlecht
Anteil des laufenden Ertrags, welcher durch den Nettozinsaufwand gebunden ist.				
Nettoverschuldungsquotient	-111%	-75%	0%	< 100 % gut 100 - 150 % genügend > 150 % schlecht
Anteil der direkten Steuern der natürlichen und juristischen Personen, der erforderlich wäre, um die Nettoschuld abzutragen.				
Nettoschuld I pro Einwohnerin und Einwohner	-1449	-998	0	< 0 Fr. Nettovermögen 1 - 1'000 Fr. geringe Verschuldung 1'001 - 2'500 Fr. mittlere Verschuldung 2'501 - 5'000 Fr. hohe Verschuldung > 5'000 Fr. sehr hohe Verschuldung
Verschuldung pro Einwohnerin und Einwohner in Franken.				

Anhang

Kreditrechtliche Angaben

Verpflichtungskredite

Kreditbeschluss								Rechnung 2019						
Datum	Organ	Brutto Netto	Kredit Fr.	Konto ER Konto IR	Bezeichnung	Ausgaben kumuliert bis 2018	Einnahmen kumuliert bis 2018	Ausgaben	Einnahmen	Ausgaben kumuliert bis 2019	Einnahmen kumuliert bis 2019	Abweichung bewilligter Kredit	Abrechnung Datum	Organ
							0.00	0.00	0.00	0.00	0.00			

Ausweis der von den Stimmberechtigten (Gemeindeversammlung oder Urne) oder dem Gemeindeparlament beschlossenen Verpflichtungskredite (§ 19 Abs. 1 lit. f. VGG).

Aktuell keine entsprechenden Verpflichtungskredite vorhanden.

Anhang

Gebundene Ausgabenbeschlüsse

Kreditbeschluss							Rechnung 2019						
Datum	Brutto Netto	Kredit Fr.	Konto ER Konto IR	Bezeichnung	Ausgaben kumuliert bis 2018	Einnahmen kumuliert bis 2018	Ausgaben	Einnahmen	Ausgaben kumuliert bis 2019	Einnahmen kumuliert bis 2019	Abweichung bewilligter Kredit	Abrechnung Datum	Organ
14.05.2019	B	695'000.00	6150.5010.02	Haldenstrasse	0.00	0.00	57'091.55	0.00	57'091.55	0.00			
02.04.2019	B	190'000.00	6150.5010.03	Haldenweg	0.00	0.00	129'922.25	0.00	129'922.25	0.00	-60'077.75	03.03.2020	GR
07.08.2018	B	350'000.00	6150.5010.50	Mühlebrücke	164'201.35	0.00	163'051.50	0.00	327'252.85	0.00	-22'747.15	17.09.2019	GR
14.05.2019	B	335'000.00	7101.5030.02	Ltg Haldenstrasse	0.00	0.00	25'000.00	0.00	25'000.00	0.00			

Ausweis der vom Gemeinderat als gebunden erklärten Ausgaben über dessen Kompetenzlimite gemäss Gemeindeordnung.

Jahresrechnung - Details zum Finanzbericht

Erfolgsrechnung

Erläuterungen zur Erfolgsrechnung

0

ALLGEMEINE VERWALTUNG

Kurz und bündig

Konto	Rechnung 2019	Budget 2019	Differenz	
0110.3910.00	6'144.35	-	6'144.35	Neufestlegung ab 2019 für interne Dienstleistungen zulasten Wahlbüro und Gemeindeversammlung
0120.3000.09	-4'891.40	-	-4'891.40	Leistungen aus Krankentaggeldversicherung für Gemeinderat
0210.3910.00	2'500.00	-	2'500.00	Neufestlegung ab 2019 für interne Dienstleistungen zulasten Finanz- und Steuerverwaltung
0210.4612.01	71'327.90	79'000.00	-7'672.10	Weniger Bezugskostenentschädigung Steuern der Güter infolge neuer Richtlinien des Kantons
0210.4910.00	40'000.00	25'000.00	15'000.00	Neufestlegung ab 2019 für interne Dienstleistungen zugunsten Finanz- und Steuerverwaltung
0220.3132.02	7'577.60	3'000.00	4'577.60	Mehrkosten Rechtsberatung aufgrund aktueller Fälle
0220.4910.00	99'000.00	75'000.00	24'000.00	Neufestlegung ab 2019 für interne Dienstleistungen zugunsten Gemeindeverwaltung
			-	
0290.3910.00	18'057.80	9'000.00	9'057.80	Neufestlegung ab 2019 für interne Dienstleistungen zulasten Gemeindeliegenschaften
0290.4470.00	143'456.00	130'000.00	13'456.00	Mehreinnahmen Mieteinnahmen Liegenschaften aufgrund besser Auslastung (keine Leerstände)

1

ÖFFENTLICHE ORDNUNG UND SICHERHEIT

Kurz und bündig

Konto	Rechnung 2019	Budget 2019	Differenz	
1110.3611.00	10'540.00	5'500.00	5'040.00	Mehrkosten für gemeindepolizeiliche Aufgaben durch KAPO (Erhöhung Ansatz durch Kanton)
1400.3612.04	-	9'400.00	-9'400.00	Entschädigung Berufsbeistandschaften Embrachertal neu in Funktion 5450 (Änderung Kontenplan)
1400.3910.00	50'000.00	55'000.00	-5'000.00	Neufestlegung ab 2019 für interne Dienstleistungen zulasten Einwohnerdienste, Vermessung
1400.4612.02	196.50	3'300.00	-3'103.50	Kleinerer Ertragsüberschuss Betriebsamt Embrachertal als erwartet

3

KULTUR, SPORT UND FREIZEIT

Kurz und bündig

Konto	Rechnung 2019	Budget 2019	Differenz	
3210.3632.00	2'000.00	-	2'000.00	Jährlicher Beitrag an die Schul- und Gemeindebibliothek (früher in der allgemeinen Verwaltung verbucht)
			-	
3420.3140.00	30'504.50	4'000.00	26'504.50	Mehrkosten für neuer Parkplatz Reservoir Oberwagenburg und Stiegen sowie Blumenschmuck Dorf
3420.3910.00	15'628.85	8'000.00	7'628.85	Mehrkosten für interne Dienstleistungen durch Werk und Forst (Plätze- und Grünanlagenunterhalt)

4

GESUNDHEIT

Kurz und bündig

Konto	Rechnung 2019	Budget 2019	Differenz	
4125.3634.xx	141446.6	80'000.00	61'446.60	Mehrkosten für Pflegebeiträge Krankenhaus KZU und Alterszentrum Embrach aufgrund höherer Fallzahlen
4210.4636.00	6126.85	-	6'126.85	Anteil Ertragsüberschuss Jahresabrechnung Spitex-Verein Embrachertal
4215.3636.xx	50'674.05	74'000.00	-23'325.95	Weniger Pflegebeiträge an Spitex-Verein Embrachertal aufgrund tieferer Fallzahlen
4900.3612.00	4'000.00	-	4'000.00	Beitrag an Embrach für die Erarbeitung der neuen Pflegeversorgung Embrachertal
4900.3631.00	-	7'000.00	-7'000.00	Verschiebung/Verzögerung der Abrechnung des Kantons für den ärztlichen Notfalldienst ins Folgejahr

5

SOZIALE SICHERHEIT

Kurz und bündig

Konto	Rechnung 2019	Budget 2019	Differenz	
5110.3910.00	2'500.00	-	2'500.00	Neufestlegung ab 2019 für interne Dienstleistungen zulasten Krankenversicherungen/Prämienverbilligungen
5120.3635.10	13'784.50	29'000.00	-15'215.50	Minderkosten für Prämienverbilligungen für Sozialfälle infolge tieferer Fallzahlen
5120.463x.xx	-5'532.55	29'000.00	-34'532.55	Geringere Staatsbeiträge Prämienverbilligungen aufgrund tieferer Fallzahlen und hoher Rückerstattungen

5

SOZIALE SICHERHEIT

Kurz und bündig

Konto	Rechnung 2019	Budget 2019	Differenz	
5120.4637.10	19'317.05	-	19'317.05	Mehrerträge Prämienverbilligungen Sozialfälle aufgrund unerwarteter IV-Leistungen
			-	
5220.3637.20	202'036.00	210'000.00	-7'964.00	Tiefere Ergänzungsleistungen für IV-Rentner aufgrund aktueller Fallzahlen
5220.4631.00	84'997.00	98'000.00	-13'003.00	Tiefere Staatsbeiträge für Ergänzungsleistungen aufgrund ausserordentlicher Rückerstattungsfälle
5220.4637.20	18'266.00	-	18'266.00	Unerwartete Rückerstattungsfälle Ergänzungsleistungen infolge IV-Leistungen
5310.3910.00	2'500.00	-	2'500.00	Neufestlegung ab 2019 für interne Dienstleistungen zulasten AHV-Zweigstelle
5320.3637.21	257'793.00	140'000.00	117'793.00	Mehrkosten Ergänzungsleistungen AHV-Rentner aufgrund aktueller Fallzahlen (vermehrt Heimfälle)
5320.4631.00	115'772.00	68'000.00	47'772.00	Höhere Staatsbeiträge für Ergänzungsleistungen aufgrund aktueller Fallzahlen (vermehrt Heimfälle)
5430.3637.00	-	5'000.00	-5'000.00	Aktuell kein Alimentenbevorschussungsfall mehr
5450.3612.00	19'250.90	-	19'250.90	Entschädigung an Berufsbeistandschaften Embrachertal (vormals Funktion 1400)
5451.363x.xx	-	7'000.00	-7'000.00	Aktuell keine Fälle mit Anspruch auf Leistungen für Kinderkrippen bzw. Kinderhorte
5710.3637.24	3'838.00	8'000.00	-4'162.00	Tiefere Kosten für Beihilfe zu Ergänzungsleistungen aufgrund ausserordentliche Rückerstattungsfälle/IV
5710.4631.00	-5'779.00	4'000.00	-9'779.00	Tiefere Staatsbeiträge für Beihilfen aufgrund ausserordentlicher Rückerstattungsfälle/IV
5710.4637.24	16'968.00	-	16'968.00	Ausserordentliche Rückerstattungsfälle Beihilfen
			-	
5720.3637.xx	117'430.30	130'000.00	-12'569.70	Weniger Sozialhilfefälle als erwartet
5720.4637.xx	79'975.15	-	79'975.15	Ausserordentliche Rückerstattungen für Sozialfälle aufgrund IV-Leistungen

6

VERKEHR UND NACHRICHTENÜBERMITTLUNG

Kurz und bündig

Konto	Rechnung 2019	Budget 2019	Differenz	
6150.3010.09	-10'040.25	-	-10'040.25	Rückerstattung aus Unfallversicherungsleistungen SUVA
6150.3101.10	23'054.25	6'000.00	17'054.25	Mehrkosten aufgrund Temposchilder Weiler ganze Gemeinde
6150.3141.10	18'419.00	30'000.00	-11'581.00	Minderkosten Winterdienst aufgrund milder Winter

6

VERKEHR UND NACHRICHTENÜBERMITTLUNG

Kurz und bündig

Konto	Rechnung 2019	Budget 2019	Differenz	
6150.3141.30	15'648.45	3'000.00	12'648.45	Ausserplanmässiger Ersatz Beleuchtungskandelaber Paradiesstrasse
6150.3301.10	21'227.40	-	21'227.40	Ausserplanmässige Abschreibung Kosten Strassenprojekt Schüler (keine Realisierung)
6150.3910.00	81'608.60	42'000.00	39'608.60	Neufestlegung interne Dienstleistungen sowie Mehraufwand Forst für Strassenwesen (Stellvertretungen)
6150.4910.00	79'403.85	90'000.00	-10'596.15	Weniger interne Dienstleistungen Strassenwesen für andere Bereiche als erwartet
6340.3131.00	-	10'000.00	-10'000.00	Keine Kosten für separate Verkehrsplanung im 2019

7

UMWELTSCHUTZ UND RAUMORDNUNG

Kurz und bündig

Konto	Rechnung 2019	Budget 2019	Differenz	
7101.3143.00	67'394.25	40'000.00	27'394.25	Mehrkosten Vorarbeiten für geplanten Wasserleitungersatz Jakob Bosshart-Strasse
7101.3510.00	28'726.33	44'400.00	-15'673.67	Kleinere Fondseinlage Wasserrechnung infolge Mehraufwendungen und weniger Wassergebührenertrag
7101.4240.01	156'042.20	170'000.00	-13'957.80	Weniger Wassergebührenertrag als erwartet (tiefere Verbrauchszahlen)
7201.3130.03	8'402.80	20'000.00	-11'597.20	Weniger allgemeinde Spülarbeiten der Kanäle (siehe auch neues Konto 7201.3130.04)
7201.3130.04	22'665.65	-	22'665.65	Neue Spülarbeiten und Untersuchungen der privaten Liegenschaftsentwässerungen gemäss SEVO
7201.3143.00	4'933.85	10'000.00	-5'066.15	Minderkosten für kleinere Kanalunterhaltsarbeiten
7201.4240.01	140'975.75	145'000.00	-4'024.25	Weniger Abwassergebührenertrag als erwartet (tiefere Verbrauchszahlen)
7301.4510.00	6'407.51	16'000.00	-9'592.49	Kleinere Fondsentnahme infolge tiefere Gesamtkosten sowie leicht höheren Einnahmen der Abfallrechnung
7410.3131.00	4'161.55	-	4'161.55	Mehraufwand für Revision Übersichtsplan öffentliche Gewässer
7410.3142.00	5'916.25	25'000.00	-19'083.75	Weniger Gewässerunterhalt durch Dritte und generell etwas weniger Unterhalt als erwartet
7690.3132.00	6'756.85	25'000.00	-18'243.15	Teilweis Verlagerung der Kosten für die Überprüfung der Altlastenstandorte infolge Rekurs der Gemeinde
7900.3320.90	-	20'100.00	-20'100.00	Verschiebung des Abschreibungsbeginns der BZO-Revision, da Projekt noch nicht abgeschlossen

8

VOLKSWIRTSCHAFT

Kurz und bündig

Konto	Rechnung 2019	Budget 2019	Differenz	
8120.3910.00	14'108.30	30'000.00	-15'891.70	Weniger interner Aufwand für Drainagenarbeiten infolge PWI-Projekt mit Spülarbeiten durch Drittfirma
8120.4630.00	-	10'000.00	-10'000.00	Verzicht auf Abgrenzung der unsicheren Bundesbeiträge für PWI-Projekt Drainagen (über 3 Jahre)
8140.4631.00	3'377.60	700.00	2'677.60	Staatsbeiträge für einmalige Überführung der Ackerbaustelle in das Agris-Gis (Digitalisierung)
8200.3010.09	-11'544.20	-2'000.00	-9'544.20	Unfallversicherungsleistungen SUVA
8200.3101.06	81'251.20	100'000.00	-18'748.80	Tiefere Holzkosten bzw. Holzpreise bei Holzvermittlung aus Privatwald
8200.3151.04	4'664.30	17'000.00	-12'335.70	Weniger Unterhaltsbedarf beim Forstraktor als erwartet
8200.4250.04	63'679.65	55'000.00	8'679.65	Besserer Verkauf von Holzschnitzeln
8200.4612.00	132'364.95	170'000.00	-37'635.05	Weniger Arbeiten für Lufingen ausgeführt (siehe auch Konto 8200.4910.00)
8200.4910.00	151'385.00	130'000.00	21'385.00	Vermehrte Arbeiten für andere interne Bereiche der Gemeinde ausgeführt
8791.3143.01	22'396.85	16'000.00	6'396.85	Mehraufwand infolge notwendigem Ersatz einer Kesselpumpe der Heizzentrale
8791.3910.00	3'859.75	-	3'859.75	Neufestlegung ab 2019 für interne Dienstleistungen zulasten Wärmeverbund

9

FINANZEN UND STEUERN

Kurz und bündig

Konto	Rechnung 2019	Budget 2019	Differenz	
9100.40xx.xx	1'442'802.60	1'409'200.00	33'602.60	Gesamthaft leichte Mehrerträge bei den Steuern. Verschiebungen innerhalb der neu viel detaillierteren Konti unter HRM2 aufgrund Budgetunsicherheiten bei der Aufteilung im Zeitpunkt der Umstellung.
9101.4022.00	608'794.00	500'000.00	108'794.00	Mehrerträge bei Grundsteuerveranlagungen infolge weniger Ersatzbeschaffungsfälle
9300.3632.00	551'045.00	671'700.00	-120'655.00	Weniger Ablieferungen an Schulen für Anteile Finanzausgleich (siehe unten)
9300.4621.50	934'381.00	1'139'000.00	-204'619.00	Effektiver Betrag Finanzausgleich, im Budgetzeitpunkt wurde noch eine andere Berechnung angewandt Für das Budget wurde noch mit Abgrenzungserträgen aus früheren Jahren gerechnet, welche durch eine nachträglich Gesetzesanpassung durch den Kantonsrat weggefallen sind. (HRM2-Übergangsproblem) Künftig werden keine Abweichungen gegenüber dem Budget mehr entstehen.

9

FINANZEN UND STEUERN

Kurz und bündig

Konto	Rechnung 2019	Budget 2019	Differenz	
9630.343x.xx	6'337.10	15'000.00	-8'662.90	Weniger Unterhalts- und Reparaturkosten bei den Liegenschaften des Finanzvermögens
9630.4430.00	117'819.00	122'000.00	-4'181.00	Tiefere Mieteinnahmen, infolge Aufteilung der Pachtzinsen auf neues Konto (siehe unten)
9630.4430.05	6'693.00	-	6'693.00	Neues Konto für die Pachtzinseinnahmen
9690.3440.00	4'200.00	-	4'200.00	Buchverluste auf Aktien MRI Zentrum Spital Bülach AG
9690.4440.00	2'110.00	-	2'110.00	Buchgewinne auf Aktien Flughafen Zürich AG und Zürich Holz AG

Erfolgsrechnung

Hauptaufgabenebereiche (Funktionale Gliederung)

Konto	Erfolgsrechnung HRM2 Gde Funktionale Gliederung ER HRM2 Gde	Rechnung 2019		Budget 2019		Rechnung 2018	
		Aufwand	Ertrag	Aufwand	Ertrag	Aufwand	Ertrag
0	ALLGEMEINE VERWALTUNG	1'002'018.06	493'887.50	1'003'900.00	448'600.00		
1	ÖFFENTLICHE ORDNUNG UND SICHERHEIT	247'852.93	26'392.70	246'000.00	27'900.00		
3	KULTUR, SPORT UND FREIZEIT	77'975.05	156.00	43'700.00			
4	GESUNDHEIT	215'029.45	6'126.85	177'800.00			
5	SOZIALE SICHERHEIT	703'909.23	328'504.35	625'000.00	201'600.00		
6	VERKEHR UND NACHRICHTENÜBERMITTLUNG	711'934.55	96'625.25	645'900.00	99'300.00		
7	UMWELTSCHUTZ UND RAUMORDNUNG	767'734.32	692'471.68	835'300.00	696'200.00		
8	VOLKSWIRTSCHAFT	859'865.58	877'290.33	948'200.00	887'400.00		
9	FINANZEN UND STEUERN	1'171'364.93	3'464'948.15	1'307'200.00	3'525'300.00		
	Total	5'757'684.10	5'986'402.81	5'833'000.00	5'886'300.00		
	Netto Ertrag	228'718.71		53'300.00			
	Gesamttotal	5'986'402.81	5'986'402.81	5'886'300.00	5'886'300.00		

Erfolgsrechnung

Einzelkonten nach Funktionen

Konto	Erfolgsrechnung HRM2 Gde Funktionale Gliederung ER HRM2 Gde	Rechnung 2019		Budget 2019		Rechnung 2018	
		Aufwand	Ertrag	Aufwand	Ertrag	Aufwand	Ertrag
0	ALLGEMEINE VERWALTUNG	1'002'018.06	493'887.50	1'003'900.00	448'600.00		
	Netto Aufwand		508'130.56		555'300.00		
0110	Legislative	45'941.25		43'900.00			
	Netto Aufwand		45'941.25		43'900.00		
0110.3000.00	Entschädigungen, Tag- und Sitzungsgelder	16'704.00		18'000.00			
0110.3050.00	AG-Beiträge AHV, IV, EO, ALV, Verwaltungskosten			100.00			
0110.3053.00	AG-Beiträge an Unfall- und Personal-Haftpflichtversicherungen	151.55		200.00			
0110.3054.00	AG-Beiträge an Familienausgleichskasse			100.00			
0110.3090.00	Aus- und Weiterbildung der Behördenmitglieder			500.00			
0110.3102.00	Drucksachen, Publikationen	3'971.85		6'000.00			
0110.3110.00	Anschaffung Büromöbel und -geräte						
0110.3130.00	Porti, Versand Weisung, Prüfungen Bezirksrat	3'623.30		3'000.00			
0110.3132.00	Buchprüfung, Revision, Gutachten	14'345.60		13'000.00			
0110.3150.00	Unterhalt Büromöbel und -geräte						
0110.3170.00	Reisekosten und Spesen	1'000.60		3'000.00			
0110.3910.00	Interne Verrechnung von Dienstleistungen	6'144.35					
0120	Exekutive	119'620.20		126'300.00			
	Netto Aufwand		119'620.20		126'300.00		
0120.3000.00	Entschädigungen, Tag- und Sitzungsgelder	90'924.30		92'000.00			
0120.3000.09	Erstattung von Taggelder UVG, KTG, EO	-4'891.40					
0120.3050.00	AG-Beiträge AHV, IV, EO, ALV, Verwaltungskosten	5'380.25		6'500.00			
0120.3052.00	AG-Beiträge an Pensionskassen	7'199.00		7'500.00			
0120.3053.00	AG-Beiträge an Unfall- und Personal-Haftpflichtversicherungen	930.30		1'100.00			
0120.3054.00	AG-Beiträge an Familienausgleichskasse	1'027.00		1'200.00			
0120.3055.00	AG-Beiträge an Krankentaggeldversicherungen	511.85					
0120.3090.00	Aus- und Weiterbildung der Behördenmitglieder	260.00		700.00			
0120.3099.00	Übriger Personalaufwand	561.20		400.00			
0120.3102.00	Drucksachen, Publikationen			400.00			
0120.3130.02	Mitgliederbeitrag Gemeindepräsidenten-Verband	2'000.00					
0120.3130.03	Anlässe, Empfänge, Ehrungen	15'539.10		16'000.00			
0120.3170.00	Reisekosten und Spesen	178.60		500.00			

Erfolgsrechnung

Einzelkonten nach Funktionen

Konto	Erfolgsrechnung HRM2 Gde Funktionale Gliederung ER HRM2 Gde	Rechnung 2019		Budget 2019		Rechnung 2018	
		Aufwand	Ertrag	Aufwand	Ertrag	Aufwand	Ertrag
0210	Finanz- und Steuerverwaltung Netto Aufwand	220'509.89	163'819.90	222'300.00	158'000.00		
			56'689.99		64'300.00		
0210.3000.00	Entschädigungen, Tag- und Sitzungsgelder			200.00			
0210.3010.00	Löhne des Verwaltungspersonals	163'277.85		164'000.00			
0210.3010.09	Erstattung von Taggelder UVG, KTG, EO						
0210.3049.00	Übrige Zulagen						
0210.3050.00	AG-Beiträge AHV, IV, EO, ALV, Verwaltungskosten	10'296.70		11'000.00			
0210.3050.09	Erstattung von AG-Beiträgen AHV, IV, EO, ALV, Verwaltungskosten						
0210.3052.00	AG-Beiträge an Pensionskassen	23'713.20		24'000.00			
0210.3053.00	AG-Beiträge an Unfall- und Personal-Haftpflichtversicherungen	2'200.50		2'500.00			
0210.3054.00	AG-Beiträge an Familienausgleichskasse	1'965.70		1'900.00			
0210.3055.00	AG-Beiträge an Krankentaggeldversicherungen	947.00		1'000.00			
0210.3090.00	Aus- und Weiterbildung des Personals	1'600.00		1'500.00			
0210.3099.00	Übriger Personalaufwand						
0210.3130.01	Post- und Bankspesen	1'698.24		2'000.00			
0210.3130.03	Betreibungskosten	2'202.15		1'500.00			
0210.3132.00	Honorare externe Berater, Gutachter	96.90		2'000.00			
0210.3170.00	Reisekosten und Spesen			200.00			
0210.3181.01	Abschreibungen und Erlasse von Betreibungskosten						
0210.3181.02	Übrige tatsächliche Forderungsverluste	100.00					
0210.3611.00	Entschädigungen an Kanton (Steuerbezugskosten)	4'641.65		4'500.00			
0210.3612.00	Entschädigungen Scanning Steuererklärungen	5'270.00		6'000.00			
0210.3910.00	Interne Verrechnung von Dienstleistungen	2'500.00					
0210.4210.00	Gebührenertrag Finanzen		550.00			500.00	
0210.4260.01	Rückerstattungen Betreibungskosten		802.00			500.00	
0210.4260.02	Übrige Rückerstattungen Dritter		600.00				
0210.4611.00	Entschädigungen von Kanton für Steuerbezug		40'540.00			43'000.00	
0210.4612.01	Entschädigungen von anderen Gemeinden für Steuerbezug		71'327.90			79'000.00	
0210.4612.02	Entschädigung Rechnungsführung der Primarschule		10'000.00			10'000.00	
0210.4910.00	Interne Verrechnung von Dienstleistungen		40'000.00			25'000.00	

Erfolgsrechnung

Einzelkonten nach Funktionen

Konto	Erfolgsrechnung HRM2 Gde Funktionale Gliederung ER HRM2 Gde	Rechnung 2019		Budget 2019		Rechnung 2018	
		Aufwand	Ertrag	Aufwand	Ertrag	Aufwand	Ertrag
0220	Allgemeine Dienste, übrige Netto Aufwand	497'414.27	149'795.85	493'700.00	126'500.00		
			347'618.42		367'200.00		
0220.3000.00	Entschädigungen, Tag- und Sitzungsgelder			300.00			
0220.3010.00	Löhne des Verwaltungspersonals	267'084.60		269'000.00			
0220.3010.09	Erstattung von Taggelder UVG, KTG, EO	-28.50					
0220.3049.00	Übrige Zulagen	2'538.00		3'000.00			
0220.3050.00	AG-Beiträge AHV, IV, EO, ALV, Verwaltungskosten	17'038.85		18'000.00			
0220.3050.09	Erstattung von AG-Beiträgen AHV, IV, EO, ALV, Verwaltungskosten						
0220.3052.00	AG-Beiträge an Pensionskassen	39'440.00		39'000.00			
0220.3053.00	AG-Beiträge an Unfall- und Personal-Haftpflichtversicherungen	3'515.70		3'500.00			
0220.3054.00	AG-Beiträge an Familienausgleichskasse	3'267.65		3'200.00			
0220.3055.00	AG-Beiträge an Krankentaggeldversicherungen	1'936.00		2'200.00			
0220.3090.00	Aus- und Weiterbildung des Personals	2'034.20		2'500.00			
0220.3091.00	Personalwerbung						
0220.3099.00	Übriger Personalaufwand	500.00					
0220.3100.00	Büromaterial	2'014.00		7'000.00			
0220.3102.00	Drucksachen, Publikationen	8'778.55		6'000.00			
0220.3103.00	Fachliteratur, Zeitschriften	1'512.50		1'000.00			
0220.3110.00	Anschaffung Büromöbel und -geräte	1'114.00		2'000.00			
0220.3113.00	Anschaffung Hardware	2'053.20					
0220.3118.00	Anschaffung Software und Lizenzen	14'270.25		12'000.00			
0220.3130.01	Telefon, Kommunikation, Porti	14'629.20		16'000.00			
0220.3130.02	Mitglieder- und Verbandsbeiträge	6'376.40		7'000.00			
0220.3130.03	Nachführen Gemeindearchiv	339.25					
0220.3132.01	Dienstleistungen Bauberatung	48'444.40		45'000.00			
0220.3132.02	Honorare externe Berater, Gutachter	7'577.60		3'000.00			
0220.3133.00	Informatik-Nutzungsaufwand Homepage und Mail-Server	4'141.05		5'000.00			
0220.3134.00	Sachversicherungsprämien	5'361.60		6'000.00			
0220.3150.00	Unterhalt Büromöbel und -geräte	2'984.20		4'000.00			
0220.3153.00	Informatik-Unterhalt (Hardware)	20'656.45		19'000.00			
0220.3158.00	Unterhalt Software	12'874.90		11'000.00			
0220.3170.00	Reisekosten und Spesen	522.40		500.00			
0220.3181.00	Tatsächliche Forderungsverluste						
0220.3300.60	Planmässige Abschreibungen Mobilien VV	6'137.82		6'200.00			
0220.3320.00	Planmässige Abschreibungen Software VV						
0220.3632.00	Beiträge an Gemeinden	300.00		2'300.00			
0220.4210.01	Baubewilligungsgebühren		48'690.25		50'000.00		
0220.4210.02	Übrige Gebühren Amtshandlungen		30.00		500.00		
0220.4260.00	Rückerstattungen Dritter		2'075.60		1'000.00		

Erfolgsrechnung

Einzelkonten nach Funktionen

Konto	Erfolgsrechnung HRM2 Gde Funktionale Gliederung ER HRM2 Gde	Rechnung 2019		Budget 2019		Rechnung 2018	
		Aufwand	Ertrag	Aufwand	Ertrag	Aufwand	Ertrag
0220.4270.00	Bussen Baupolizei						
0220.4910.00	Interne Verrechnung von Dienstleistungen		99'000.00		75'000.00		
0290	Verwaltungsliegenschaften, übrige	118'532.45	180'271.75	117'700.00	164'100.00		
	Netto Ertrag	61'739.30		46'400.00			
0290.3010.00	Löhne Hauswarte	14'383.90		17'000.00			
0290.3010.09	Erstattung von Taggelder UVG, KTG, EO						
0290.3050.00	AG-Beiträge AHV, IV, EO, ALV, Verwaltungskosten	907.15		1'100.00			
0290.3053.00	AG-Beiträge an Unfall- und Personal-Haftpflichtversicherungen	204.35		200.00			
0290.3054.00	AG-Beiträge an Familienausgleichskasse	172.45		200.00			
0290.3101.00	Betriebs-, Verbrauchsmaterial	4'367.35		4'500.00			
0290.3111.00	Anschaffung Apparate, Maschinen, Geräte, Fahrzeuge, Werkzeuge	3'090.25		4'000.00			
0290.3120.00	Ver- und Entsorgung Liegenschaften VV	36'364.15		36'000.00			
0290.3130.00	Telefon, Kommunikation, Porti	4'788.30		5'000.00			
0290.3131.00	Planungen und Projektierungen Dritter						
0290.3134.00	Sachversicherungsprämien	7'567.30		10'000.00			
0290.3144.00	Unterhalt Hochbauten, Gebäude	20'241.80		20'000.00			
0290.3151.00	Unterhalt Apparate, Maschinen, Geräte, Fahrzeuge, Werkzeuge	732.05		3'000.00			
0290.3170.00	Reisekosten und Spesen						
0290.3300.40	Planmässige Abschreibungen Hochbauten VV	7'655.60		7'700.00			
0290.3910.00	Interne Verrechnung von Dienstleistungen	18'057.80		9'000.00			
0290.4240.00	Vermietung Festbänke				100.00		
0290.4260.01	Rückerstattungen Dritter		955.75				
0290.4260.02	Rückerstattungen von Raumnebenkosten		35'860.00		34'000.00		
0290.4470.00	Mietzinsen Liegenschaften VV		143'456.00		130'000.00		

Erfolgsrechnung

Einzelkonten nach Funktionen

Konto	Erfolgsrechnung HRM2 Gde Funktionale Gliederung ER HRM2 Gde	Rechnung 2019		Budget 2019		Rechnung 2018	
		Aufwand	Ertrag	Aufwand	Ertrag	Aufwand	Ertrag
1	ÖFFENTLICHE ORDNUNG UND SICHERHEIT	247'852.93	26'392.70	246'000.00	27'900.00		
	Netto Aufwand		221'460.23		218'100.00		
1110	Polizei	13'040.00	1'050.00	5'500.00	800.00		
	Netto Aufwand		11'990.00		4'700.00		
1110.3611.00	Entschädigungen an KAPO	10'540.00		5'500.00			
1110.3910.00	Interne Verrechnung von Dienstleistungen	2'500.00					
1110.4210.00	Polizeibewilligungen		1'050.00		800.00		
1110.4270.00	Bussen						
1120	Verkehrssicherheit						
1120.3161.00	Mieten, Benützungskosten Mobilien						
1120.4270.00	Verkehrsbussen						
1200	Rechtsprechung			1'200.00			
	Netto Aufwand				1'200.00		
1200.3010.00	Besoldung Friedensrichter			800.00			
1200.3050.00	AG-Beiträge AHV, IV, EO, ALV, Verwaltungskosten						
1200.3053.00	AG-Beiträge an Unfall- und Personal-Haftpflichtversicherungen						
1200.3054.00	AG-Beiträge an Familienausgleichskasse						
1200.3170.00	Reisekosten und Spesen			400.00			
1200.4210.00	Gebührenertrag Friedensrichter						
1400	Allgemeines Rechtswesen	134'211.20	18'082.70	142'900.00	19'800.00		
	Netto Aufwand		116'128.50		123'100.00		
1400.3010.00	Lohn Waagmeister	1'279.00		1'300.00			
1400.3050.00	AG-Beiträge AHV, IV, EO, ALV, Verwaltungskosten						
1400.3053.00	AG-Beiträge an Unfall- und Personal-Haftpflichtversicherungen	13.90					
1400.3054.00	AG-Beiträge an Familienausgleichskasse						
1400.3101.00	Betriebs-, Verbrauchsmaterial						
1400.3130.01	Dienstleistungen Dritter	360.40					
1400.3130.02	Nachführung Grundbuch- und Vermessungswerk	15'947.30		16'000.00			
1400.3132.00	Honorare externe Berater, Gutachter	380.00					
1400.3133.00	Informatik-Nutzungsaufwand (WebGIS, RZ)	9'201.90		7'000.00			
1400.3151.00	Unterhalt Brückenwaage			1'500.00			
1400.3300.30	Planmässige Abschreibungen übrige Tiefbauten VV						
1400.3320.90	Planmässige Abschreibungen übrige immaterielle Anlagen						

Erfolgsrechnung

Einzelkonten nach Funktionen

Konto	Erfolgsrechnung HRM2 Gde Funktionale Gliederung ER HRM2 Gde	Rechnung 2019		Budget 2019		Rechnung 2018	
		Aufwand	Ertrag	Aufwand	Ertrag	Aufwand	Ertrag
1400.3601.00	Ertragsanteile an Kanton (IDK, Ausländerausweise)	7'472.70		6'000.00			
1400.3612.01	Entschädigung an Zivilstandsamt Bülach	7'098.00		7'700.00			
1400.3612.02	Entschädigung an Betreibungsamt Embrach						
1400.3612.03	Entschädigung an Kindes- und Erwachsenenschutzbehörde (KESB)	42'458.00		39'000.00			
1400.3612.04	Entschädigung MFZ Embrach (siehe F. 5450)			9'400.00			
1400.3910.00	Interne Verrechnung von Dienstleistungen	50'000.00		55'000.00			
1400.4210.00	Gebühren für Amtshandlungen		15'084.20		13'000.00		
1400.4240.00	Waaggebühren		2'802.00		2'500.00		
1400.4260.00	Rückerstattungen Dritter				1'000.00		
1400.4270.00	Bussen Einwohnerkontrolle						
1400.4612.02	Entschädigung vom Betreibungsamt Embrach		196.50		3'300.00		
1500	Feuerwehr	63'712.83	6'650.00	58'000.00	6'700.00		
	Netto Aufwand		57'062.83		51'300.00		
1500.3120.00	Ver- und Entsorgung Feuerwehr	4'191.30		2'000.00			
1500.3144.00	Unterhalt Feuerwehrgebäude	446.45					
1500.3300.40	Planmässige Abschreibungen Hochbauten VV	10'041.68		10'100.00			
1500.3300.60	Planmässige Abschreibungen Mobilien VV						
1500.3612.00	Entschädigungen an SZV Embrachertal	49'033.40		45'900.00			
1500.3650.20	Wertberichtigung Beteiligung SZE Embrachertal						
1500.3910.00	Interne Verrechnung von Dienstleistungen						
1500.4470.00	Mietanteil von SZV Embrachertal		6'650.00		6'700.00		
1610	Militärische Verteidigung	18'813.60	410.00	19'300.00	600.00		
	Netto Aufwand		18'403.60		18'700.00		
1610.3120.00	Ver- und Entsorgung Schützenhaus	2'555.90		2'000.00			
1610.3130.00	Kommunikation, Verbandsbeiträge, Wehrmännerentlassungen	100.00		200.00			
1610.3134.00	Sachversicherungsprämien	453.55		300.00			
1610.3144.00	Unterhalt Schützenhaus	6'863.85		8'000.00			
1610.3300.40	Planmässige Abschreibungen Hochbauten VV	8'840.30		8'800.00			
1610.3910.00	Interne Verrechnung von Dienstleistungen						
1610.4260.00	Rückerstattungen Dritter		410.00		600.00		

Erfolgsrechnung

Einzelkonten nach Funktionen

Konto	Erfolgsrechnung HRM2 Gde Funktionale Gliederung ER HRM2 Gde	Rechnung 2019		Budget 2019		Rechnung 2018	
		Aufwand	Ertrag	Aufwand	Ertrag	Aufwand	Ertrag
1620	Zivilschutz	18'075.30	200.00	19'100.00			
	Netto Aufwand		17'875.30		19'100.00		
1620.3010.00	Löhne Schutzraumkontrolle	1'405.65		1'700.00			
1620.3050.00	AG-Beiträge AHV, IV, EO, ALV, Verwaltungskosten			100.00			
1620.3053.00	AG-Beiträge an Unfall- und Personal-Haftpflichtversicherungen						
1620.3054.00	AG-Beiträge an Familienausgleichskasse						
1620.3090.00	Aus- und Weiterbildung des Personals			200.00			
1620.3120.00	Ver- und Entsorgung ZS-Anlagen	961.85		1'000.00			
1620.3134.00	Sachversicherungsprämien	345.60		300.00			
1620.3144.00	Unterhalt ZS-Anlagen	232.75		2'000.00			
1620.3170.00	Reisekosten und Spesen			100.00			
1620.3300.40	Planmässige Abschreibungen Hochbauten VV	4'101.25		4'100.00			
1620.3300.60	Planmässige Abschreibungen Mobilien VV						
1620.3612.00	Entschädigungen an SZV Embrachertal	11'028.20		9'600.00			
1620.3701.00	Ablieferung Ersatzabgaben SR-Bauten						
1620.3910.00	Interne Verrechnung von Dienstleistungen						
1620.4240.00	Benützungsgebühren und Dienstleistungen						
1620.4501.00	Entnahmen aus ZS-Fonds						
1620.4611.00	Inkassoertrag Ersatzabgaben		200.00				
1620.4630.00	Bundesbeiträge						
1620.4631.00	Staatsbeiträge						
1620.4707.00	Ersatzabgaben für SR-Bauten						

Erfolgsrechnung

Einzelkonten nach Funktionen

Konto	Erfolgsrechnung HRM2 Gde Funktionale Gliederung ER HRM2 Gde	Rechnung 2019		Budget 2019		Rechnung 2018	
		Aufwand	Ertrag	Aufwand	Ertrag	Aufwand	Ertrag
3	KULTUR, SPORT UND FREIZEIT	77'975.05	156.00	43'700.00			
	Netto Aufwand		77'819.05		43'700.00		
3210	Bibliotheken und Literatur	2'000.00					
	Netto Aufwand		2'000.00				
3210.3632.00	Beitrag an Schul- und Gemeindebibliothek	2'000.00					
3220	Musik und Theater	1'900.00		1'500.00			
	Netto Aufwand		1'900.00		1'500.00		
3220.3634.00	Beitrag an Theater Winterthur AG	500.00					
3220.3636.00	Beiträge an private Organisationen ohne Erwerbszweck	1'400.00		1'500.00			
3220.3650.40	Wertberichtigung Beteiligung Theater Winterthur AG						
3290	Kultur, Übriges	20'866.70	156.00	21'500.00			
	Netto Aufwand		20'710.70		21'500.00		
3290.3101.00	Betriebs-, Verbrauchsmaterial			1'000.00			
3290.3102.00	Drucksachen, Publikationen	3'848.00		4'000.00			
3290.3130.00	Dienstleistungen Dritter, Feiern, Anlässe	11'366.00		10'000.00			
3290.3636.00	Beiträge an Kulturvereine	1'126.25		1'500.00			
3290.3910.00	Interne Verrechnung von Dienstleistungen	4'526.45		5'000.00			
3290.4260.00	Rückerstattungen Dritter		156.00				
3290.4390.00	Einnahmen Gaben, Geschenke						
3410	Sport	4'875.00		6'000.00			
	Netto Aufwand		4'875.00		6'000.00		
3410.3632.00	Beiträge an Gemeinden						
3410.3636.00	Beiträge an Sportvereine	4'875.00		6'000.00			
3420	Freizeit	48'333.35		14'700.00			
	Netto Aufwand		48'333.35		14'700.00		
3420.3111.00	Anschaffung Geräte, Bänke						
3420.3120.00	Ver- und Entsorgung Grünzonen	2'200.00		2'200.00			
3420.3140.00	Unterhalt an Grünanlagen	30'504.50		4'000.00			
3420.3151.00	Unterhalt Geräte, Bänke			500.00			
3420.3910.00	Interne Verrechnung von Dienstleistungen	15'628.85		8'000.00			

Erfolgsrechnung

Einzelkonten nach Funktionen

Konto	Erfolgsrechnung HRM2 Gde Funktionale Gliederung ER HRM2 Gde	Rechnung 2019		Budget 2019		Rechnung 2018	
		Aufwand	Ertrag	Aufwand	Ertrag	Aufwand	Ertrag
4	GESUNDHEIT	215'029.45	6'126.85	177'800.00			
	Netto Aufwand		208'902.60		177'800.00		
4110	Spitäler						
4110.3650.40	Wertberichtigungen Beteiligung Spital Bülach						
4110.4490.40	Aufwertungen Beteiligung Spital Bülach						
4120	Kranken-, Alters- und Pflegeheime	2'254.00					
	Netto Aufwand		2'254.00				
4120.3640.41	Wertberichtigung Darlehen Regionales Alterszentrum Embrachertal						
4120.3650.41	Wertberichtigung Beteiligung Regionales Alterszentrum Embrachertal						
4120.3650.42	Wertberichtigungen Beteiligung Krankenhaus Zürcher Unterland	2'254.00					
4120.4490.41	Aufwertungen Beteiligung Regionales Alterszentrum Embrachertal						
4120.4490.42	Aufwertungen Beteiligung Krankenhaus Zürcher Unterland						
4125	Pflegefinanzierung Kranken-, Alters- und Pflegeheime	141'446.60		80'000.00			
	Netto Aufwand		141'446.60		80'000.00		
4125.3634.41	Pflegebeiträge an Regionales Alterszentrum Embrachertal	89'457.85		50'000.00			
4125.3634.42	Pflegebeiträge an Krankenhaus Zürcher Unterland	51'988.75		30'000.00			
4125.3634.46	Pflegebeiträge an öffentliche Unternehmen						
4210	Ambulante Krankenpflege	1'450.00	6'126.85	1'300.00			
	Netto Aufwand				1'300.00		
	Netto Ertrag	4'676.85					
4210.3635.01	Beiträge an Hebammen	1'150.00		1'000.00			
4210.3636.01	Beiträge an Sanitäts-Vereine	300.00		300.00			
4210.4636.00	Beiträge von Spitex-Verein Embrachertal		6'126.85				
4215	Pflegefinanzierung ambulante Krankenpflege (Spitex)	51'745.40		74'000.00			
	Netto Aufwand		51'745.40		74'000.00		
4215.3636.50	Pflegebeiträge an Spitex-Verein Embrachertal	44'819.90		60'000.00			
4215.3636.54	Hauswirtschaftliche Leistungen an Spitex-Verein Embrachertal	5'854.15		12'000.00			
4215.3636.56	Beiträge an private Organisationen für ambulante Krankenpflege (Spitex)	1'071.35		2'000.00			

Erfolgsrechnung

Einzelkonten nach Funktionen

Konto	Erfolgsrechnung HRM2 Gde Funktionale Gliederung ER HRM2 Gde	Rechnung 2019		Budget 2019		Rechnung 2018	
		Aufwand	Ertrag	Aufwand	Ertrag	Aufwand	Ertrag
4220	Rettungsdienste Netto Aufwand	4'216.00		4'500.00			
4220.3614.00	Entschädigung Krankentransporte an Spital Bülach		4'216.00		4'500.00		
4310	Alkohol- und Drogenprävention Netto Aufwand	8'042.00		8'500.00			
4310.3636.00	Beiträge an private Organisationen		8'042.00		8'500.00		
4320	Krankheitsbekämpfung, übrige Netto Aufwand	714.00		500.00			
4320.3636.00	Beiträge an private Organisationen (ZALK)		714.00		500.00		
4340	Lebensmittelkontrolle Netto Aufwand	1'161.45		2'000.00			
4340.3612.00	Entschädigung für Lebensmittel- und Pilzkontrollen		1'161.45		2'000.00		
4340.4240.00	Benützungsgebühren und Dienstleistungen						
4340.4260.00	Rückerstattungen Dritter						
4900	Gesundheitswesen, übriges Netto Aufwand	4'000.00		7'000.00			
4900.3116.00	Anschaffung Defibrillatoren		4'000.00				
4900.3612.00	Entschädigung Pflegeversorgung Embrachertal						
4900.3631.00	Beiträge an ärztlichen Notfalldienst				7'000.00		

Erfolgsrechnung

Einzelkonten nach Funktionen

Konto	Erfolgsrechnung HRM2 Gde Funktionale Gliederung ER HRM2 Gde	Rechnung 2019		Budget 2019		Rechnung 2018	
		Aufwand	Ertrag	Aufwand	Ertrag	Aufwand	Ertrag
5	SOZIALE SICHERHEIT	703'909.23	328'504.35	625'000.00	201'600.00		
	Netto Aufwand		375'404.88		423'400.00		
5110	Krankenversicherung	2'500.00					
	Netto Aufwand		2'500.00				
5110.3910.00	Interne Verrechnung von Dienstleistungen	2'500.00					
5120	Prämienverbilligungen	13'784.50	13'784.50	29'000.00	29'000.00		
5120.3181.10	Abschreibung von Rückerstattungsforderungen						
5120.3181.11	Erlass von Rückerstattungsforderungen						
5120.3635.10	Beiträge an Krankenkassen für Sozialhilfeempfänger	13'784.50		29'000.00			
5120.3637.10	Beiträge an Sozialhilfeempfänger						
5120.3637.11	Beiträge für EL-Empfänger						
5120.3637.12	Beiträge für BH-Empfänger						
5120.4290.00	Eingelöste Verlustscheine						
5120.4630.00	Bundesbeiträge		-3'042.90		15'000.00		
5120.4631.00	Staatsbeiträge		-2'489.65		14'000.00		
5120.4637.10	Durch Sozialhilfeempfänger rückerstattete Prämien; IPV, RDP und weitere nachträgliche Erträge		19'317.05				
5120.4637.11	Durch EL-Bezüger rückerstattete Prämien						
5120.4637.12	Durch BH-Bezüger rückerstattete Prämien						
5220	Ergänzungsleistungen IV	211'440.65	103'263.00	218'000.00	98'000.00		
	Netto Aufwand		108'177.65		120'000.00		
5220.3181.10	Abschreibung von Rückerstattungsforderungen						
5220.3181.11	Erlass von Rückerstattungsforderungen						
5220.3499.00	Verzugszinsen auf Ergänzungsleistungen IV						
5220.3637.20	Ergänzungsleistungen zur IV	202'036.00		210'000.00			
5220.3637.22	EL-Krankheits- und Behinderungskosten (zur IV)	9'404.65		8'000.00			
5220.4290.00	Eingang abgeschriebener Rückerstattungsforderungen						
5220.4631.00	Staatsbeiträge		84'997.00		98'000.00		
5220.4637.20	Rückerstattungen Ergänzungsleistungen zur IV		18'266.00				
5220.4637.22	Rückerstattungen EL-Krankheits- und Behinderungskosten (zur IV)						

Erfolgsrechnung

Einzelkonten nach Funktionen

Konto	Erfolgsrechnung HRM2 Gde Funktionale Gliederung ER HRM2 Gde	Rechnung 2019		Budget 2019		Rechnung 2018	
		Aufwand	Ertrag	Aufwand	Ertrag	Aufwand	Ertrag
5230	Invalidenheime	6'300.00		7'000.00			
	Netto Aufwand		6'300.00		7'000.00		
5230.3634.00	Beiträge an öffentliche Unternehmungen	6'000.00		7'000.00			
5230.3635.00	Beiträge an private Unternehmungen	300.00					
5230.3660.60	Planmässige Abschreibungen Investitionsbeiträge an private Organisationen ohne Erwerbszweck						
5310	Alters- und Hinterlassenenversicherung AHV	3'043.45	2'633.40	1'000.00	2'600.00		
	Netto Aufwand		410.05				
	Netto Ertrag			1'600.00			
5310.3633.00	AHV-Beiträge für Nichterwerbstätige.	543.45		1'000.00			
5310.3910.00	Interne Verrechnung von Dienstleistungen	2'500.00					
5310.4613.00	Entschädigung für AHV-Zweigstelle.		2'633.40		2'600.00		
5320	Ergänzungsleistungen AHV	263'114.35	115'772.00	152'000.00	68'000.00		
	Netto Aufwand		147'342.35		84'000.00		
5320.3181.10	Abschreibung von Rückerstattungsforderungen						
5320.3181.11	Erlass von Rückerstattungsforderungen						
5320.3499.00	Verzugszinsen auf Ergänzungsleistungen AHV						
5320.3637.21	Ergänzungsleistungen zur AHV	257'793.00		140'000.00			
5320.3637.23	EL-Krankheits- und Behinderungskosten (zur AHV)	5'321.35		12'000.00			
5320.4290.00	Eingang abgeschriebener Rückerstattungsforderungen						
5320.4631.00	Staatsbeiträge		115'772.00		68'000.00		
5320.4637.21	Rückerstattungen Ergänzungsleistungen zur AHV						
5320.4637.23	Rückerstattungen EL-Krankheits- und Behinderungskosten (zur AHV)						
5350	Leistungen an das Alter	3'791.98		3'500.00			
	Netto Aufwand		3'791.98		3'500.00		
5350.3636.00	Beiträge an private Organisationen ohne Erwerbszweck	3'791.98		3'500.00			
5430	Alimentenbevorschussung und -inkasso			5'000.00			
	Netto Aufwand				5'000.00		
5430.3637.00	Alimentenbevorschussungen			5'000.00			
5430.4637.00	Alimentenrückerstattungen						

Erfolgsrechnung

Einzelkonten nach Funktionen

Konto	Erfolgsrechnung HRM2 Gde Funktionale Gliederung ER HRM2 Gde	Rechnung 2019		Budget 2019		Rechnung 2018	
		Aufwand	Ertrag	Aufwand	Ertrag	Aufwand	Ertrag
5440	Jugendschutz Netto Aufwand	28'194.00		33'000.00			
			28'194.00		33'000.00		33'000.00
5440.3632.00	Beiträge an Jugendsekretariat	28'194.00		33'000.00			
5440.3636.00	Beiträge an private Organisationen ohne Erwerbszweck						
5441	Kinder- und Jugendheime						
5441.3636.00	Beiträge an private Heime und Institutionen						
5450	Leistungen an Familien Netto Aufwand	19'250.90					
			19'250.90				
5450.3612.00	Entschädigung an Berufsbeistandschaften Embrachertal	19'250.90					
5451	Kinderkrippen und Kinderhorte Netto Aufwand			7'000.00			
							7'000.00
5451.3636.00	Beiträge an private Organisationen ohne Erwerbszweck			2'000.00			
5451.3637.00	Beiträge an private Haushalte			5'000.00			
5590	Arbeitslosigkeit, Übriges						
5590.3612.00	Entschädigungen an Gemeinden und Zweckverbände						
5590.3636.00	Beiträge an private Organisationen ohne Erwerbszweck						
5710	Beihilfen/Zuschüsse Netto Aufwand Netto Ertrag	3'838.00	11'189.00	8'000.00	4'000.00		4'000.00
		7'351.00					4'000.00
5710.3181.10	Abschreibung von Rückerstattungsforderungen						
5710.3181.11	Erlass von Rückerstattungsforderungen						
5710.3499.00	Verzugszinsen auf Beihilfen						
5710.3637.24	Beihilfen						
5710.4290.00	Eingang abgeschriebener Rückerstattungsforderungen	3'838.00		8'000.00			
5710.4631.00	Staatsbeiträge		-5'779.00				4'000.00
5710.4637.24	Rückerstattungen Beihilfen		16'968.00				

Erfolgsrechnung

Einzelkonten nach Funktionen

Konto	Erfolgsrechnung HRM2 Gde Funktionale Gliederung ER HRM2 Gde	Rechnung 2019		Budget 2019		Rechnung 2018	
		Aufwand	Ertrag	Aufwand	Ertrag	Aufwand	Ertrag
5720	Gesetzliche wirtschaftliche Hilfe Netto Aufwand	117'430.30	81'142.15	130'000.00			
			36'288.15		130'000.00		
5720.3637.30	Gesetzliche wirtschaftliche Hilfe an schweizerische Staatsangehörige ohne Kostenersatz	108'395.09		80'000.00			
5720.3637.31	Gesetzliche wirtschaftliche Hilfe an schweizerische Staatsangehörige mit vollem Kostenersatz						
5720.3637.34	Gesetzliche wirtschaftliche Hilfe an ausländische Staatsangehörige ohne Kostenersatz	9'035.21		50'000.00			
5720.3637.35	Gesetzliche wirtschaftliche Hilfe an ausländische Staatsangehörige mit vollem Kostenersatz						
5720.4631.00	Staatsbeiträge Sozialhilfe		1'167.00				
5720.4631.31	Kostenerstattungen des Kantons für schweizerische Staatsangehörige mit vollem Kostenersatz						
5720.4631.35	Kostenerstattungen des Kantons für ausländische Staatsangehörige mit vollem Kostenersatz						
5720.4637.30	Rückerstattungen Dritter für schweizerische Staatsangehörige ohne Kostenersatz		76'683.10				
5720.4637.31	Rückerstattungen Dritter für schweizerische Staatsangehörige mit vollem Kostenersatz						
5720.4637.34	Rückerstattungen Dritter für ausländische Staatsangehörige ohne Kostenersatz		3'292.05				
5720.4637.35	Rückerstattungen Dritter für ausländische Staatsangehörige mit vollem Kostenersatz						
5730	Asylwesen Netto Aufwand	569.15		700.00			
			569.15		700.00		
5730.3631.00	Beitrag an Kanton für MNA - Jugendliche Asylbewerber	569.15		700.00			
5790	Fürsorge, Übriges Netto Aufwand	30'651.95	720.30	30'800.00			
			29'931.65		30'800.00		
5790.3160.00	Mieten Notzimmer	9'600.00		4'800.00			
5790.3611.00	Entschädigung ZL-Registerkosten Kanton	7.95					
5790.3612.00	Entschädigungen an Gemeinden und Zweckverbände						
5790.3613.00	Entschädigung Fallführung SVA für Zusatzleistungen AHV/IV	5'844.00		6'000.00			
5790.3636.00	Beiträge an private Organisationen ohne Erwerbszweck	200.00					
5790.3910.00	Interne Verrechnung von Dienstleistungen	15'000.00		20'000.00			
5790.4611.00	Rückerstattung Verwaltungskosten Zusatzleistungen AHV/IV		720.30				

Erfolgsrechnung

Einzelkonten nach Funktionen

Konto	Erfolgsrechnung HRM2 Gde Funktionale Gliederung ER HRM2 Gde	Rechnung 2019		Budget 2019		Rechnung 2018	
		Aufwand	Ertrag	Aufwand	Ertrag	Aufwand	Ertrag
6	VERKEHR UND NACHRICHTENÜBERMITTLUNG	711'934.55	96'625.25	645'900.00	99'300.00		
	Netto Aufwand		615'309.30		546'600.00		
6150	Gemeindestrassen	653'249.55	96'625.25	576'600.00	99'300.00		
	Netto Aufwand		556'624.30		477'300.00		
6150.3010.00	Löhne Werkpersonal	90'419.25		91'000.00			
6150.3010.09	Erstattung von Taggelder UVG, KTG, EO	-10'040.25					
6150.3049.00	Übrige Zulagen	3'807.00		4'000.00			
6150.3050.00	AG-Beiträge AHV, IV, EO, ALV, Verwaltungskosten	5'309.45		7'000.00			
6150.3050.09	Erstattung von AG-Beiträgen AHV, IV, EO, ALV, Verwaltungskosten						
6150.3052.00	AG-Beiträge an Pensionskassen	11'790.60		12'000.00			
6150.3053.00	AG-Beiträge an Unfall- und Personal-Haftpflichtversicherungen	4'421.15		4'500.00			
6150.3054.00	AG-Beiträge an Familienausgleichskasse	1'013.30		1'200.00			
6150.3055.00	AG-Beiträge an Krankentaggeldversicherungen	462.00		500.00			
6150.3090.00	Aus- und Weiterbildung des Personals			500.00			
6150.3101.10	Betriebs-, Verbrauchsmaterial	23'054.25		6'000.00			
6150.3101.11	Verbrauchsmaterial Winterdienst	11'070.50		7'000.00			
6150.3111.00	Anschaffung Apparate, Maschinen, Geräte, Fahrzeuge, Werkzeuge	4'070.60		1'000.00			
6150.3112.00	Anschaffung Dienstkleider	1'073.05		600.00			
6150.3120.01	Ver- und Entsorgung	2'417.60		5'000.00			
6150.3120.02	Strom Strassenbeleuchtung	6'551.55		7'000.00			
6150.3130.02	Vermessung und Vermarkung von Strassengebiet	6'588.85		5'000.00			
6150.3130.03	Telefon, Kommunikation, Porti	593.50		600.00			
6150.3131.00	Planungen und Projektierungen Dritter	11'398.00		15'000.00			
6150.3132.00	Honorare externe Berater, Gutachter	2'174.25					
6150.3134.00	Fahrzeugversicherungen	3'914.75		4'000.00			
6150.3137.00	Fahrzeugsteuern, Verkehrsabgaben	1'914.00		2'000.00			
6150.3141.10	Winterdienst Dritte	18'419.00		30'000.00			
6150.3141.20	Strassenreinigung Dritte	17'784.85		12'000.00			
6150.3141.30	Unterhalt Strassenbeleuchtungen	15'648.45		3'000.00			
6150.3141.40	Unterhalt Belagstrassen	126'311.85		120'000.00			
6150.3144.00	Unterhalt Werkgebäude	332.70		5'000.00			
6150.3151.00	Unterhalt Apparate, Maschinen, Geräte, Fahrzeuge, Werkzeuge	3'395.77		8'000.00			
6150.3161.00	Mieten, Benützungskosten Mobilien						
6150.3170.00	Reisekosten und Spesen	90.00		400.00			
6150.3300.10	Planmässige Abschreibungen Strassen/Verkehrswege VV	146'385.06		142'300.00			
6150.3300.40	Planmässige Abschreibungen Hochbauten VV	33'318.01		33'300.00			
6150.3300.60	Planmässige Abschreibungen Mobilien VV	6'724.46		6'700.00			
6150.3301.10	Ausserplanmässige Abschreibungen Strassen/Verkehrswege	21'227.40					

Erfolgsrechnung

Einzelkonten nach Funktionen

Konto	Erfolgsrechnung HRM2 Gde Funktionale Gliederung ER HRM2 Gde	Rechnung 2019		Budget 2019		Rechnung 2018	
		Aufwand	Ertrag	Aufwand	Ertrag	Aufwand	Ertrag
6150.3910.00	Interne Verrechnung von Dienstleistungen	81'608.60		42'000.00			
6150.4240.00	Benützungsgebühren und Dienstleistungen		2'405.00		300.00		
6150.4260.00	Rückerstattungen Dritter		1'971.50		1'000.00		
6150.4611.00	Rückerstattungen des Kantons		1'888.50		2'000.00		
6150.4612.00	Entschädigungen von Gemeinden		10'956.40		6'000.00		
6150.4910.00	Interne Verrechnung von Dienstleistungen		79'403.85		90'000.00		
6210	Öffentliche Verkehrsinfrastruktur Netto Aufwand	30'450.00	30'450.00	30'300.00	30'300.00		
6210.3300.10	Planmässige Abschreibungen Strassen/Verkehrswege VV						
6210.3631.00	Beiträge an den Bahninfrastrukturfonds	30'208.00		30'000.00			
6210.3634.01	Beiträge an Bahnhof Embrach SBB	242.00		300.00			
6210.3660.70	Planmässige Abschreibungen Investitionsbeiträge an private Haushalte						
6220	Regional- und Agglomerationsverkehr Netto Aufwand	28'235.00	28'235.00	29'000.00	29'000.00		
6220.3634.01	Beiträge an Zürcher Verkehrsverbund (ZVV)	28'235.00		29'000.00			
6340	Verkehrsplanung allgemein Netto Aufwand			10'000.00	10'000.00		
6340.3131.00	Planungen und Projektierungen Dritter			10'000.00			

Erfolgsrechnung

Einzelkonten nach Funktionen

Konto	Erfolgsrechnung HRM2 Gde Funktionale Gliederung ER HRM2 Gde	Rechnung 2019		Budget 2019		Rechnung 2018	
		Aufwand	Ertrag	Aufwand	Ertrag	Aufwand	Ertrag
7	UMWELTSCHUTZ UND RAUMORDNUNG	767'734.32	692'471.68	835'300.00	696'200.00		
	Netto Aufwand		75'262.64		139'100.00		
7101	Wasserwerk (Gemeindebetrieb)	274'056.70	274'056.70	279'000.00	279'000.00		
7101.3090.00	Aus- und Weiterbildung des Personals	290.00		1'000.00			
7101.3100.00	Büromaterial			500.00			
7101.3101.01	Betriebs- und Verbrauchsmaterial	175.70		1'000.00			
7101.3101.02	Wasserankauf zum Wiederverkauf			2'000.00			
7101.3111.01	Anschaffung Apparate, Maschinen, Geräte, Fahrzeuge			1'000.00			
7101.3111.02	Wasserzähler	2'641.20		4'000.00			
7101.3113.00	Anschaffung Hardware	413.45		2'000.00			
7101.3118.00	Anschaffung immaterielle Anlagen						
7101.3120.00	Ver- und Entsorgung	11'206.65		10'000.00			
7101.3130.01	Telefon, Kommunikation, Mitglieder- und Verbandsbeiträge	1'694.80		1'500.00			
7101.3130.02	Nachführen des Leitungskatasters	2'324.05		6'000.00			
7101.3131.00	Planungen und Projektierungen Dritter	1'422.75		2'000.00			
7101.3132.00	Analyse Trinkwasserproben	5'751.40		3'500.00			
7101.3134.00	Sachversicherungsprämien	607.25		1'000.00			
7101.3137.00	Wasserkonzessionen, Abgaben	1'501.50		2'000.00			
7101.3137.02	MWST-Ablieferung (Rundungsdifferenzen)	-0.32					
7101.3143.00	Unterhalt Leitungen, Hydranten, Reservoir, Pumpwerke	67'394.25		40'000.00			
7101.3151.00	Unterhalt Apparate, Maschinen, Geräte, Fahrzeuge, Werkzeuge			1'000.00			
7101.3153.00	Informatik-Unterhalt (Hardware)			500.00			
7101.3158.00	Unterhalt Software			500.00			
7101.3170.00	Reisekosten, Spesen, Feiern	54.60		100.00			
7101.3181.00	Tatsächliche Forderungsverluste	0.30					
7101.3199.00	MWST-Vorsteuernkürzungen	1'428.70		1'500.00			
7101.3300.30	Planmässige Abschreibungen übrige Tiefbauten VV	84'442.80		84'100.00			
7101.3320.90	Planmässige Abschreibungen übrige immaterielle Anlagen	1'297.99		1'500.00			
7101.3510.00	Einlagen in Spezialfinanzierungen im EK	28'726.33		44'400.00			
7101.3910.00	Interne Verrechnung von Dienstleistungen	48'333.05		52'000.00			
7101.3940.00	Interne Verrechnung von kalkulatorischen Zinsen	14'350.25		15'900.00			
7101.4240.00	Dienstleistungserträge, Arbeiten für Dritte		550.00				
7101.4240.01	Wasserabgabe		156'042.20			170'000.00	
7101.4240.04	Wasserabgabe öffentliche Zwecke		6'600.00			4'000.00	
7101.4240.05	Wassergrundgebühren		94'298.50			94'000.00	
7101.4260.00	Rückerstattungen und Kostenbeteiligungen Dritter		504.00				
7101.4510.00	Entnahmen aus Spezialfinanzierungen des EK						
7101.4634.00	Hydrantenbeiträge GVZ		9'112.00			9'000.00	

Erfolgsrechnung

Einzelkonten nach Funktionen

Konto	Erfolgsrechnung HRM2 Gde Funktionale Gliederung ER HRM2 Gde	Rechnung 2019		Budget 2019		Rechnung 2018	
		Aufwand	Ertrag	Aufwand	Ertrag	Aufwand	Ertrag
7101.4940.00	Interne Verrechnung von kalkulatorischen Zinsen		6'950.00		2'000.00		
7201	Abwasserbeseitigung (Gemeindebetrieb)	225'829.55	225'829.55	229'700.00	229'700.00		
7201.3111.00	Anschaffung Apparate, Maschinen, Geräte, Fahrzeuge, Werkzeuge						
7201.3120.00	Ver- und Entsorgung Liegenschaften VV	3'190.25		5'000.00			
7201.3130.02	Nachführen des Leitungskatasters	7'760.80		9'000.00			
7201.3130.03	Reinigen und Spülen der Schächte und Kanalisationsnetz	8'402.80		20'000.00			
7201.3130.04	Untersuch Private Liegenschaftsentwässerungen (Spülen/TV/Planung Ing.)	22'665.65					
7201.3131.00	Planungen und Projektierungen Dritter	5'644.40		5'000.00			
7201.3134.00	Sachversicherungsprämien	42.95		100.00			
7201.3137.02	MWST-Ablieferung (Rundungsdifferenzen)	3.34					
7201.3143.00	Unterhalt Abwasseranlagen (Leitungsnetz, Pumpstationen)	4'933.85		10'000.00			
7201.3151.00	Unterhalt Apparate, Maschinen, Geräte, Fahrzeuge, Werkzeuge						
7201.3181.00	Tatsächliche Forderungsverluste						
7201.3199.00	MWST-Vorsteuerkürzungen						
7201.3300.30	Planmässige Abschreibungen übrige Tiefbauten VV	-7'959.50		-3'800.00			
7201.3320.90	Planmässige Abschreibungen übrige immaterielle Anlagen	18'036.83		20'700.00			
7201.3510.00	Einlagen in Spezialfinanzierungen im EK	49'131.15		50'000.00			
7201.3614.00	Entschädigung an ARA Embrachertal	89'899.84		88'200.00			
7201.3650.40	Wertberichtigung Beteiligung ARA Embrachertal (AVE)						
7201.3660.20	Planmässige Abschreibungen von Investitionsbeiträgen an Gemeinden und Zweckverbände	4'862.79		5'300.00			
7201.3910.00	Interne Verrechnung von Dienstleistungen	13'990.35		16'000.00			
7201.3940.00	Interne Verrechnung von kalkulatorischen Zinsen	5'224.05		4'200.00			
7201.4240.01	Abwassergebühren		140'975.75		145'000.00		
7201.4240.05	Abwassergrundgebühren		84'000.00		84'000.00		
7201.4260.00	Rückerstattungen und Kostenbeteiligungen Dritter						
7201.4510.00	Entnahmen aus Spezialfinanzierungen des EK						
7201.4631.00	Staatsbeiträge						
7201.4940.00	Interne Verrechnung von kalkulatorischen Zinsen		853.80		700.00		

Erfolgsrechnung

Einzelkonten nach Funktionen

Konto	Erfolgsrechnung HRM2 Gde Funktionale Gliederung ER HRM2 Gde	Rechnung 2019		Budget 2019		Rechnung 2018	
		Aufwand	Ertrag	Aufwand	Ertrag	Aufwand	Ertrag
7300	Abfallwirtschaft (allgemein)	16'128.70	9'994.55	17'000.00	9'000.00		
	Netto Aufwand		6'134.15		8'000.00		
7300.3611.00	Entschädigung an Kanton für Kadavernichtung	3'131.15		3'000.00			
7300.3612.00	Entschädigungen an REKAS Bülach	12'127.85		8'000.00			
7300.3660.20	Planmässige Abschreibungen Investitionsbeiträge an REKAS Bülach						
7300.3910.00	Interne Verrechnung von Dienstleistungen	869.70		6'000.00			
7300.4260.00	Rückerstattung Dritter		2'828.00		3'000.00		
7300.4612.00	Entschädigungen von Lufingen		7'166.55		6'000.00		
7301	Abfallwirtschaft (Gemeindebetrieb)	144'866.18	144'866.18	149'500.00	149'500.00		
7301.3101.00	Betriebs-, Verbrauchsmaterial			2'000.00			
7301.3111.00	Anschaffung Apparate, Maschinen, Geräte, Fahrzeuge, Werkzeuge						
7301.3120.00	Ver- und Entsorgung Liegenschaften VV	1'305.00		500.00			
7301.3130.01	Abfuhrkosten Kehricht	32'369.20		36'000.00			
7301.3130.02	Entsorgung aus Sammelstelle	9'153.85		7'000.00			
7301.3130.03	Grüngutabfuhr, Häckselaktion	29'357.50		28'000.00			
7301.3132.00	Honorare externe Berater, Gutachter						
7301.3137.02	Mehrwertsteuer-Ablieferung	3'840.00		3'000.00			
7301.3144.00	Unterhalt Entsorgungsgebäudeteil	1'505.45		4'000.00			
7301.3151.00	Unterhalt Apparate, Maschinen, Geräte, Fahrzeuge, Werkzeuge			1'000.00			
7301.3181.00	Tatsächliche Forderungsverluste						
7301.3300.40	Planmässige Abschreibungen Hochbauten VV	9'731.13		9'700.00			
7301.3510.00	Einlagen in Spezialfinanzierungen im EK						
7301.3611.00	Entschädigung an Kanton Sondermüllbeseitigung	948.60		800.00			
7301.3612.00	Entschädigung an KVA Winterthur	32'012.65		35'000.00			
7301.3636.00	Beiträge an Vereine für Papiersammlung	2'716.20		3'000.00			
7301.3910.00	Interne Verrechnung von Dienstleistungen	21'436.15		19'000.00			
7301.3940.00	Interne Verrechnung von kalkulatorischen Zinsen	490.45		500.00			
7301.4240.01	Kehrichtsackgebühren IGKSG		38'227.00		34'000.00		
7301.4240.02	Sperrgut- und Containergebühren		25'189.00		25'000.00		
7301.4240.03	Grüngutgebühren		15'790.00		14'000.00		
7301.4240.04	Vorgezogene Entsorgungsgebühren VetroSwiss		2'575.65		2'500.00		
7301.4240.05	Abfallgrundgebühren		52'920.00		53'000.00		
7301.4250.00	Verkaufsertrag Altglas, Papier, etc.		2'440.42				
7301.4260.00	Rückerstattungen Dritter				4'000.00		
7301.4510.00	Entnahmen aus Spezialfinanzierungen des EK		6'407.51		16'000.00		
7301.4940.00	Interne Verrechnung von kalkulatorischen Zinsen		1'316.60		1'000.00		

Erfolgsrechnung

Einzelkonten nach Funktionen

Konto	Erfolgsrechnung HRM2 Gde Funktionale Gliederung ER HRM2 Gde	Rechnung 2019		Budget 2019		Rechnung 2018	
		Aufwand	Ertrag	Aufwand	Ertrag	Aufwand	Ertrag
7410	Gewässerverbauungen	41'173.99		53'500.00			
	Netto Aufwand		41'173.99		53'500.00		
7410.3131.00	Planungen und Projektierungen Dritter	4'161.55					
7410.3142.00	Unterhalt Wasserbau	5'916.25		25'000.00			
7410.3151.00	Unterhalt Apparate, Maschinen, Geräte, Fahrzeuge, Werkzeuge			600.00			
7410.3300.20	Planmässige Abschreibungen Wasserbau VV	4'896.74		4'900.00			
7410.3320.90	Planmässige Abschreibungen übrige immaterielle Anlagen						
7410.3910.00	Interne Verrechnung von Dienstleistungen	26'199.45		23'000.00			
7410.4260.00	Rückerstattungen und Kostenbeteiligungen Dritter						
7500	Arten- und Landschaftsschutz	30'662.70	37'724.70	29'500.00	29'000.00		
	Netto Aufwand				500.00		
	Netto Ertrag	7'062.00					
7500.3140.00	Unterhalt an Naturschutzgebieten	3'334.00		4'000.00			
7500.3151.00	Unterhalt Apparate, Maschinen, Geräte, Fahrzeuge, Werkzeuge	3'873.65		1'500.00			
7500.3635.00	Beiträge an Landwirtschaft (ÖQV)						
7500.3910.00	Interne Verrechnung von Dienstleistungen	23'455.05		24'000.00			
7500.4260.00	Rückerstattungen und Kostenbeteiligungen Dritter		3'596.20				
7500.4611.00	Entschädigungen von Kanton		22'740.50		18'000.00		
7500.4612.00	Entschädigung von Gemeinden				2'000.00		
7500.4631.00	Staatsbeiträge Naturschutz		11'388.00		9'000.00		
7610	Luftreinhaltung und Klimaschutz	1'500.00					
	Netto Aufwand		1'500.00				
7610.3130.00	Dienstleistungen Dritter						
7610.3910.00	Interne Verrechnung von Dienstleistungen	1'500.00					
7690	Übrige Bekämpfung von Umweltverschmutzung	9'256.85		25'000.00			
	Netto Aufwand		9'256.85		25'000.00		
7690.3130.00	Dienstleistungen Dritter						
7690.3132.00	Honorare externe Berater, Gutachter	6'756.85		25'000.00			
7690.3910.00	Interne Verrechnung von Dienstleistungen	2'500.00					
7690.4210.00	Gebühren für Amtshandlungen						

Erfolgsrechnung

Einzelkonten nach Funktionen

Konto	Erfolgsrechnung HRM2 Gde Funktionale Gliederung ER HRM2 Gde	Rechnung 2019		Budget 2019		Rechnung 2018	
		Aufwand	Ertrag	Aufwand	Ertrag	Aufwand	Ertrag
7710	Friedhof und Bestattung						
	Netto Aufwand	22'416.00	22'416.00	29'000.00	29'000.00		
7710.3612.00	Entschädigung an Friedhof Embrach	22'416.00		29'000.00			
7710.3660.20	Planmässige Abschreibungen von Investitionsbeiträgen an Gemeinden und Zweckverbände						
7900	Raumordnung						
	Netto Aufwand	1'843.65	1'843.65	23'100.00	23'100.00		
7900.3131.00	Planungen und Projektierungen Dritter						
7900.3132.00	Honorare externe Berater, Gutachter						
7900.3320.90	Planmässige Abschreibungen übrige immaterielle Anlagen			20'100.00			
7900.3612.00	Entschädigung an Planungsgruppe Zürcher Unterland	1'843.65		3'000.00			

Erfolgsrechnung

Einzelkonten nach Funktionen

Konto	Erfolgsrechnung HRM2 Gde Funktionale Gliederung ER HRM2 Gde	Rechnung 2019		Budget 2019		Rechnung 2018	
		Aufwand	Ertrag	Aufwand	Ertrag	Aufwand	Ertrag
8	VOLKSWIRTSCHAFT	859'865.58	877'290.33	948'200.00	887'400.00		
	Netto Aufwand				60'800.00		
	Netto Ertrag	17'424.75					
8120	Landwirtschaftliche Strukturverbesserungen	117'747.55	22'835.60	135'000.00	26'000.00		
	Netto Aufwand		94'911.95		109'000.00		
8120.3141.00	Unterhalt Flurstrassen	31'817.25		35'000.00			
8120.3143.00	Unterhalt Drainagen	71'822.00		70'000.00			
8120.3300.30	Planmässige Abschreibungen übrige Tiefbauten VV						
8120.3910.00	Interne Verrechnung von Dienstleistungen	14'108.30		30'000.00			
8120.4260.00	Rückerstattungen und Kostenbeteiligungen Dritter						
8120.4630.00	Bundesbeiträge				10'000.00		
8120.4631.00	Staatsbeiträge		22'835.60		16'000.00		
8140	Landwirtschaftliche Produktionsverbesserungen Pflanzen	13'108.05	3'377.60	15'400.00	700.00		
	Netto Aufwand		9'730.45		14'700.00		
8140.3000.00	Entschädigungen, Tag- und Sitzungsgelder	1'020.00		1'000.00			
8140.3010.00	Löhne Ackerbaustelle, Feuerbrandkontrolle	8'124.20		6'000.00			
8140.3050.00	AG-Beiträge AHV, IV, EO, ALV, Verwaltungskosten	574.75		400.00			
8140.3053.00	AG-Beiträge an Unfall- und Personal-Haftpflichtversicherungen	99.40		100.00			
8140.3054.00	AG-Beiträge an Familienausgleichskasse	109.75		100.00			
8140.3090.00	Aus- und Weiterbildung des Personals			500.00			
8140.3170.00	Reisekosten und Spesen	223.75		200.00			
8140.3612.00	Entschädigung an Embrach für Vernetzungsprojekt	455.90		2'500.00			
8140.3631.00	Beiträge an Kanton für Vernetzung	1'989.00		2'300.00			
8140.3636.00	Beiträge an private Organisationen ohne Erwerbszweck	330.00		300.00			
8140.3910.00	Interne Verrechnung von Dienstleistungen	181.30		2'000.00			
8140.4630.00	Bundesbeiträge						
8140.4631.00	Staatsbeiträge		3'377.60		700.00		
8200	Forstwirtschaft, Hauptbetrieb	593'101.56	618'537.93	673'000.00	630'000.00		
	Netto Aufwand				43'000.00		
	Netto Ertrag	25'436.37					
8200.3010.01	Löhne festangestelltes Personal	278'118.85		283'000.00			
8200.3010.02	Löhne nebenamtliche Waldarbeiter	4'771.00		8'000.00			
8200.3010.09	Erstattung von Taggelder UVG, KTG, EO	-11'544.20		-2'000.00			
8200.3050.00	AG-Beiträge AHV, IV, EO, ALV, Verwaltungskosten	16'134.75		20'000.00			
8200.3050.09	Erstattung von AG-Beiträgen AHV, IV, EO, ALV, Verwaltungskosten	-120.90		-2'000.00			

Erfolgsrechnung

Einzelkonten nach Funktionen

Konto	Erfolgsrechnung HRM2 Gde Funktionale Gliederung ER HRM2 Gde	Rechnung 2019		Budget 2019		Rechnung 2018	
		Aufwand	Ertrag	Aufwand	Ertrag	Aufwand	Ertrag
8200.3052.00	AG-Beiträge an Pensionskassen	28'674.60		29'000.00			
8200.3053.00	AG-Beiträge an Unfall- und Personal-Haftpflichtversicherungen	14'003.85		16'000.00			
8200.3054.00	AG-Beiträge an Familienausgleichskasse	3'080.10		3'300.00			
8200.3054.09	Erstattung von AG-Beiträge an Familienausgleichskasse	-11.70					
8200.3055.00	AG-Beiträge an Krankentaggeldversicherungen	1'463.30		1'500.00			
8200.3090.00	Aus- und Weiterbildung des Personals	5'172.00		6'000.00			
8200.3091.00	Personalwerbung						
8200.3099.00	Übriger Personalaufwand	100.00					
8200.3100.00	Büromaterial	692.50		500.00			
8200.3101.01	Betriebs-, Verbrauchsmaterial allgemein	3'231.10		4'000.00			
8200.3101.02	Betriebsmaterial Forstautos	3'134.25		4'500.00			
8200.3101.03	Betriebsmaterial Motorsägen	2'057.00		4'000.00			
8200.3101.04	Betriebsmaterial Forstraktor	6'032.75		6'000.00			
8200.3101.05	Betriebsmaterial Landwirtschaftstraktor	1'987.70		4'000.00			
8200.3101.06	Holzankauf Privatwald (Vermittlung)	81'251.20		100'000.00			
8200.3103.00	Fachliteratur, Zeitschriften	98.00					
8200.3110.00	Anschaffung Büromöbel und -geräte			500.00			
8200.3111.01	Anschaffung Apparate, Maschinen, Geräte, Werkzeuge	406.05		2'000.00			
8200.3111.02	Anschaffungen Forstautos						
8200.3111.03	Anschaffungen Motorsägen, Freischneider	3'840.10		4'000.00			
8200.3112.00	Anschaffung Dienstkleider	4'139.50		3'000.00			
8200.3113.00	Anschaffung Hardware	1'275.70		2'000.00			
8200.3118.00	Anschaffung Software, Lizenzen						
8200.3130.01	Telefon, Kommunikation, Porti	648.30		1'200.00			
8200.3130.02	Mitglieder- und Verbandsbeiträge	3'280.20		3'500.00			
8200.3130.03	Schnitzelproduktion	49'114.05		48'000.00			
8200.3130.04	Andere Dienstleistungen Dritter	6'926.10		10'000.00			
8200.3131.00	Planungen und Projektierungen Dritter, Wirtschaftsplan	4'200.00		7'000.00			
8200.3134.00	Sachversicherungsprämien	5'051.35		4'500.00			
8200.3137.01	Verkehrsabgaben Fahrzeuge	827.50		1'100.00			
8200.3137.02	Mehrwertsteuer-Ablieferung	14'185.70		17'000.00			
8200.3141.00	Unterhalt Waldstrassen	5'000.00		5'000.00			
8200.3144.00	Unterhalt Forstgebäude, Schnitzelschopf			2'500.00			
8200.3150.00	Unterhalt Büromöbel und -geräte	394.20					
8200.3151.01	Unterhalt Apparate, Maschinen, Geräte, Werkzeuge	495.60		1'000.00			
8200.3151.02	Unterhalt Forstautos	6'716.50		5'500.00			
8200.3151.03	Unterhalt Motorsägen, Freischneider	1'412.70		3'500.00			
8200.3151.04	Unterhalt Forstraktor	4'664.30		17'000.00			
8200.3151.05	Unterhalt Landwirtschaftstraktor	1'362.75		5'000.00			
8200.3153.00	Informatik-Unterhalt (Hardware)			1'500.00			
8200.3158.00	Unterhalt Software	468.05		1'000.00			

Erfolgsrechnung

Einzelkonten nach Funktionen

Konto	Erfolgsrechnung HRM2 Gde Funktionale Gliederung ER HRM2 Gde	Rechnung 2019		Budget 2019		Rechnung 2018	
		Aufwand	Ertrag	Aufwand	Ertrag	Aufwand	Ertrag
8200.3160.00	Miete und Pacht Liegenschaften	13'300.00		14'000.00			
8200.3161.00	Mieten, Benützungskosten Mobilien			1'000.00			
8200.3170.01	Reisekosten und Spesen	917.35		1'500.00			
8200.3170.02	Allgemeine Revierkosten, Umgänge	1'572.40		2'000.00			
8200.3300.10	Planmässige Abschreibungen Strassen/Verkehrswege VV	371.31		400.00			
8200.3300.40	Planmässige Abschreibungen Hochbauten VV	4'465.43		3'000.00			
8200.3300.60	Planmässige Abschreibungen Mobilien VV	14'026.67		14'000.00			
8200.3910.00	Interne Verrechnung von Dienstleistungen	5'000.00		5'000.00			
8200.3940.00	Interne Verrechnung von kalkulatorischen Zinsen	713.60		500.00			
8200.4240.00	Dienstleistungserträge, Arbeiten für Dritte		69'092.15		70'000.00		
8200.4250.01	Stammholz Gemeindewald		25'792.50		28'000.00		
8200.4250.02	Industrieholz Gemeindewald				1'000.00		
8200.4250.03	Brennholz Gemeindewald		6'808.05		8'000.00		
8200.4250.04	Schnitzelverkauf Gemeindewald		63'679.65		55'000.00		
8200.4250.05	Verkauf Christbäume, Kranz- und Deckkäste, Rinden, Pflanzen, etc.		3'418.75		3'000.00		
8200.4250.06	Holzverkauf Privatwald (Vermittlung)		119'968.45		120'000.00		
8200.4260.00	Rückerstattungen Dritter		409.25		1'000.00		
8200.4600.50	Mineralölsteuerrückerstattung.		1'638.55		2'000.00		
8200.4611.00	Entschädigungen vom Staatswald		23'128.55		20'000.00		
8200.4612.00	Entschädigungen von Lufingen		132'364.95		170'000.00		
8200.4631.00	Staatsbeiträge Forstwesen		20'852.08		22'000.00		
8200.4910.00	Interne Verrechnung von Dienstleistungen		151'385.00		130'000.00		
8300	Jagd und Fischerei		1'678.40		1'700.00		
	Netto Ertrag	1'678.40		1'700.00			
8300.4601.10	Anteil Jagdpachtzins		1'678.40		1'700.00		
8600	Banken und Versicherungen		79'911.75		80'000.00		
	Netto Ertrag	79'911.75		80'000.00			
8600.4604.00	Gewinnanteil ZKB		79'911.75		80'000.00		
8710	Elektrizität (allgemein)		23'218.00		24'000.00		
	Netto Ertrag	23'218.00		24'000.00			
8710.4604.00	Ausgleichsvergütung EKZ		23'218.00		24'000.00		

Erfolgsrechnung

Einzelkonten nach Funktionen

Konto	Erfolgsrechnung HRM2 Gde Funktionale Gliederung ER HRM2 Gde	Rechnung 2019		Budget 2019		Rechnung 2018	
		Aufwand	Ertrag	Aufwand	Ertrag	Aufwand	Ertrag
8791	Fernwärmebetrieb Energie, Übriges (Gemeindebetrieb)	135'908.42	127'731.05	124'800.00	125'000.00		
	Netto Aufwand		8'177.37				
	Netto Ertrag			200.00			
8791.3010.00	Löhne Betriebspersonal	5'017.00		3'200.00			
8791.3050.00	AG-Beiträge AHV, IV, EO, ALV, Verwaltungskosten	193.35		200.00			
8791.3053.00	AG-Beiträge an Unfall- und Personal-Haftpflichtversicherungen	50.85		100.00			
8791.3054.00	AG-Beiträge an Familienausgleichskasse	37.30					
8791.3101.00	Holzschnitzelbezug	67'364.40		68'000.00			
8791.3120.00	Ver- und Entsorgung Heizzentrale	6'156.15		6'000.00			
8791.3130.00	Telefon, Kommunikation, Porti	322.60		400.00			
8791.3143.01	Unterhalt Heizzentrale	22'396.85		16'000.00			
8791.3143.02	Unterhalt Leitungsnetz						
8791.3300.30	Planmässige Abschreibungen übrige Tiefbauten VV	26'421.42		26'400.00			
8791.3910.00	Interne Verrechnung von Dienstleistungen	3'859.75					
8791.3940.00	Interne Verrechnung von kalkulatorischen Zinsen	4'088.75		4'500.00			
8791.4240.01	Bereitstellungsgebühren		12'911.80			13'000.00	
8791.4240.02	Fernwärmeabgabe		114'819.25			112'000.00	
8900	Sonstige gewerbliche Betriebe						
8900.4120.00	Kiesabbauentschädigung						

Erfolgsrechnung

Einzelkonten nach Funktionen

Konto	Erfolgsrechnung HRM2 Gde Funktionale Gliederung ER HRM2 Gde	Rechnung 2019		Budget 2019		Rechnung 2018	
		Aufwand	Ertrag	Aufwand	Ertrag	Aufwand	Ertrag
9	FINANZEN UND STEUERN Netto Ertrag	1'400'083.64 2'064'864.51	3'464'948.15	1'360'500.00 2'164'800.00	3'525'300.00		
9100	Allgemeine Gemeindesteuern Netto Ertrag	5'645.49 1'437'157.11	1'442'802.60	6'000.00 1'403'200.00	1'409'200.00		
9100.3180.00	Wertberichtigungen auf Forderungen						
9100.3181.00	Tatsächliche Forderungsverluste	5'645.49		6'000.00			
9100.4000.00	Einkommenssteuern natürliche Personen Rechnungsjahr		1'150'340.60		1'110'000.00		
9100.4000.10	Einkommenssteuern natürliche Personen früherer Jahre		90'130.65		120'000.00		
9100.4000.20	Nachsteuern Einkommenssteuern natürliche Personen						
9100.4000.40	Aktive Steuerauscheidungen Einkommenssteuern natürliche Personen		12'063.05		9'000.00		
9100.4000.50	Passive Steuerauscheidungen Einkommenssteuern natürliche Personen		-20'768.70		-40'000.00		
9100.4000.60	Pauschale Steueranrechnung natürliche Personen		-735.05		-300.00		
9100.4001.00	Vermögenssteuern natürliche Personen Rechnungsjahr		106'777.65		90'000.00		
9100.4001.10	Vermögenssteuern natürliche Personen früherer Jahre		39'600.95		10'000.00		
9100.4001.20	Nachsteuern Vermögenssteuern natürliche Personen						
9100.4001.40	Aktive Steuerauscheidungen Vermögenssteuern natürliche Personen		2'868.25		2'000.00		
9100.4001.50	Passive Steuerauscheidungen Vermögenssteuern natürliche Personen		-4'824.90		-10'000.00		
9100.4002.00	Quellensteuern natürliche Personen		8'874.25		40'000.00		
9100.4008.00	Personalsteuern		22'821.30		23'000.00		
9100.4010.00	Gewinnsteuern juristische Personen Rechnungsjahr		15'397.85		44'000.00		
9100.4010.10	Gewinnsteuern juristische Personen früherer Jahre		3'640.15		10'000.00		
9100.4010.20	Nachsteuern Gewinnsteuern juristische Personen						
9100.4010.40	Aktive Steuerauscheidungen Gewinnsteuern juristische Personen		8'729.70		4'000.00		
9100.4010.50	Passive Steuerauscheidungen Gewinnsteuern juristische Personen				-7'000.00		
9100.4010.60	Pauschale Steueranrechnung juristische Personen						
9100.4011.00	Kapitalsteuern juristische Personen Rechnungsjahr		6'464.65		4'000.00		
9100.4011.10	Kapitalsteuern juristische Personen früherer Jahre		-27.20		1'000.00		
9100.4011.20	Nachsteuern Kapitalsteuern juristische Personen						
9100.4011.40	Aktive Steuerauscheidungen Kapitalsteuern juristische Personen		1'449.40		500.00		
9100.4011.50	Passive Steuerauscheidungen Kapitalsteuern juristische Personen				-1'000.00		
9101	Sondersteuern Netto Ertrag	2'520.00 617'254.00	619'774.00	2'500.00 508'000.00	510'500.00		
9101.3181.00	Tatsächliche Forderungsverluste						
9101.3631.00	Kantonsanteil an den Hundesteuern	2'520.00		2'500.00			
9101.4022.00	Grundstückgewinnsteuern		608'794.00		500'000.00		
9101.4033.00	Hundesteuern		10'980.00		10'500.00		

Erfolgsrechnung

Einzelkonten nach Funktionen

Konto	Erfolgsrechnung HRM2 Gde Funktionale Gliederung ER HRM2 Gde	Rechnung 2019		Budget 2019		Rechnung 2018	
		Aufwand	Ertrag	Aufwand	Ertrag	Aufwand	Ertrag
9300	Finanz- und Lastenausgleich	551'045.00	1'198'920.00	671'700.00	1'403'500.00		
	Netto Ertrag	647'875.00		731'800.00			
9300.3632.00	Finanzausgleichsanteil der Schulgemeinden	551'045.00		671'700.00			
9300.4621.50	Ressourcenausgleichsbeiträge		934'381.00		1'139'000.00		
9300.4621.62	Geografisch-topografische Sonderlastenausgleichsbeiträge		264'539.00		264'500.00		
9610	Zinsen	39'636.89	56'693.10	48'200.00	60'400.00		
	Netto Ertrag	17'056.21		12'200.00			
9610.3181.01	Abschreibungen und Erlasse von Steuerzinsen	41.00		500.00			
9610.3181.02	Übrige tatsächliche Forderungsverluste						
9610.3400.01	Verzinsung KK Primarschule	3'090.20		5'000.00			
9610.3401.00	Verzinsung Finanzverbindlichkeiten	25'014.29		36'000.00			
9610.3499.10	Vergütungszinsen auf Steuern	2'371.00		3'000.00			
9610.3940.00	Interne Verrechnung von kalkulatorischen Zinsen	9'120.40		3'700.00			
9610.4400.00	Zinsen flüssige Mittel		0.15				
9610.4401.01	Zinsen auf Forderungen (ohne Steuern)		6.70				
9610.4401.02	Zinsen auf Kontokorrenten						
9610.4401.10	Ausgleichs- und Verzugszinsen auf Steuern		1'900.95		2'000.00		
9610.4402.00	Zinsen Finanzanlagen		20.00				
9610.4420.00	Dividenden FV		1'220.00		800.00		
9610.4429.00	Übriger Beteiligungsertrag FV						
9610.4450.00	Erträge aus Darlehen VV						
9610.4451.00	Erträge aus Beteiligungen VV ohne öffentliche Unternehmungen						
9610.4462.00	Finanzertrag aus Beteiligungen VV an Zweckverbänden, selbstständigen und unselbstständigen Gemeindebetrieben						
9610.4463.00	Finanzertrag aus Beteiligungen VV an öffentlichen Unternehmen als Aktiengesellschaft oder von anderen privatrechtlichen Organisationsformen						
9610.4940.00	Interne Verrechnung von kalkulatorischen Zinsen		53'545.30		57'600.00		
9630	Liegenschaften des Finanzvermögens	68'317.55	143'523.00	78'800.00	141'000.00		
	Netto Ertrag	75'205.45		62'200.00			
9630.3010.00	Löhne Hauswarte	4'413.85		4'000.00			
9630.3010.09	Erstattung von Taggelder UVG, KTG, EO						
9630.3050.00	AG-Beiträge AHV, IV, EO, ALV, Verwaltungskosten	274.80		300.00			
9630.3053.00	AG-Beiträge an Unfall- und Personal-Haftpflichtversicherungen						
9630.3054.00	AG-Beiträge an Familienausgleichskasse	53.10					
9630.3430.40	Baulicher Unterhalt Gebäude FV			5'000.00			
9630.3431.00	Nicht baulicher Liegenschaftenerhalt durch Dritte	6'337.10		10'000.00			

Erfolgsrechnung

Einzelkonten nach Funktionen

Konto	Erfolgsrechnung HRM2 Gde Funktionale Gliederung ER HRM2 Gde	Rechnung 2019		Budget 2019		Rechnung 2018	
		Aufwand	Ertrag	Aufwand	Ertrag	Aufwand	Ertrag
9630.3431.10	Betriebs- und Verbrauchsmaterial	246.10		500.00			
9630.3431.20	Anschaffungen Mobilien	1'538.45		4'000.00			
9630.3431.30	Unterhalt Mobilien			1'000.00			
9630.3439.10	Ver- und Entsorgung	17'337.15		16'000.00			
9630.3439.30	Sachversicherungsprämien	1'570.25		1'000.00			
9630.3439.40	Telefon, Kommunikation, Kabelnetz	478.85		1'000.00			
9630.3439.50	Planungen und Projektierungen Dritter						
9630.3910.00	Interne Verrechnung von Dienstleistungen	7'389.70		4'000.00			
9630.3940.00	Interne Verrechnung von kalkulatorischen Zinsen	28'678.20		32'000.00			
9630.4430.00	Mietzinsen Liegenschaften FV		117'819.00		122'000.00		
9630.4430.05	Pachtzinsen Liegenschaften FV		6'693.00				
9630.4439.01	Rückerstattungen Raumnebenkosten		19'011.00		19'000.00		
9630.4439.10	Übrige Rückerstattungen Dritter						
9639	Gewinne und Verluste sowie Wertberichtigungen auf Liegenschaften des Finanzvermögens						
9639.3441.00	Wertberichtigungen Grundstücke FV						
9639.3441.40	Wertberichtigungen Gebäude FV						
9639.4443.00	Marktwertanpassungen Grundstücke FV						
9639.4443.40	Marktwertanpassungen Gebäude FV						
9690	Finanzvermögen, Übriges	4'200.00	2'110.00				
	Netto Aufwand		2'090.00				
9690.3410.00	Realisierte Verluste auf Aktien und Anteilscheinen FV						
9690.3410.10	Realisierte Verluste auf verzinslichen Anlagen FV						
9690.3420.00	Kapitalbeschaffung und -verwaltung						
9690.3440.00	Wertberichtigungen Wertschriften FV	4'200.00					
9690.3440.10	Wertberichtigungen Darlehen FV						
9690.3440.20	Wertberichtigungen Beteiligungen FV						
9690.4410.00	Gewinne aus Verkäufen von Aktien und Anteilscheinen FV						
9690.4410.10	Gewinne aus Verkäufen von verzinslichen Anlagen FV						
9690.4440.00	Marktwertanpassungen Wertschriften FV		2'110.00				
9690.4441.00	Marktwertanpassungen Darlehen FV						
9690.4442.00	Marktwertanpassungen Beteiligungen FV						
9710	Rückverteilungen aus CO2-Abgabe		1'125.45		700.00		
	Netto Ertrag	1'125.45		700.00			
9710.4699.10	Rückverteilung CO2-Abgabe		1'125.45		700.00		

Erfolgsrechnung

Einzelkonten nach Funktionen

Konto	Erfolgsrechnung HRM2 Gde Funktionale Gliederung ER HRM2 Gde	Rechnung 2019		Budget 2019		Rechnung 2018	
		Aufwand	Ertrag	Aufwand	Ertrag	Aufwand	Ertrag
9900	Finanzpolitische Reserve, Einlagen und Entnahmen						
	Netto Aufwand	500'000.00	500'000.00	500'000.00	500'000.00		
9900.3894.00	Einlage finanzpolitische Reserve	500'000.00		500'000.00			
9900.4894.00	Entnahme finanzpolitische Reserve						
9999	Abschluss						
	Netto Aufwand	228'718.71	228'718.71	53'300.00	53'300.00		
9999.9000.00	Ertragsüberschuss	228'718.71		53'300.00			
9999.9001.00	Aufwandüberschuss						
	Total	5'986'402.81	5'986'402.81	5'886'300.00	5'886'300.00		
	Gesamttotal	5'986'402.81	5'986'402.81	5'886'300.00	5'886'300.00		

Investitionsrechnung

Erläuterungen zu den Investitionsrechnungen

3

KULTUR, SPORT UND FREIZEIT

Kurz und bündig

Konto	Rechnung 2019	Budget 2019	Differenz	
3220.5540.00	5'000.00	-	5'000.00	Neue Beteiligung (10 Aktien) an Theater Winterthur AG (ehemals Stadttheater)

6

VERKEHR UND NACHRICHTENÜBERMITTLUNG

Kurz und bündig

Konto	Rechnung 2019	Budget 2019	Differenz	
6150.5010.02	57'091.55	105'000.00	-47'908.45	Sanierung Haldenstrasse: Weniger Vorarbeiten per Abschluss
6150.5010.03	129'922.25	190'000.00	-60'077.75	Sanierung Haldenweg: Tiefere Kosten für Arbeiten als ursprünglich erwartet
6150.5010.04	2'568.80	54'000.00	-51'431.20	Sanierung Weilerstrasse Mühlberg: Weniger Vorarbeiten per Abschluss
6150.5010.05	19'566.10	75'000.00	-55'433.90	Flankierende Massnahmen Jakob Bosshart-Strasse: Weniger Vorarbeiten per Abschluss
6150.5010.50	163'051.50	-	163'051.50	Ersatz Mühlebrücke: Restkosten bzw. Schlussrechnungen aus 2018

7

UMWELTSCHUTZ UND RAUMORDNUNG

Kurz und bündig

Konto	Rechnung 2019	Budget 2019	Differenz	
7101.5030.02	25'000.00	35'000.00	-10'000.00	Ersatz Wasserleitung Haldenstrasse: Weniger Vorarbeiten per Abschluss
7101.5030.03	-	15'000.00	-15'000.00	Ersatz Wasserleitung Mühlberg: Noch keine Vorarbeiten per Abschluss
7101.6370.00	27'975.00	40'000.00	-12'025.00	Tiefere Wasseranschlussgebühren aufgrund eines grösseren Abrechnungsfalles mit Teilrückerstattung

7

UMWELTSCHUTZ UND RAUMORDNUNG

Kurz und bündig

Konto	Rechnung 2019	Budget 2019	Differenz	
7201.5030.01	25'281.15	100'000.00	-74'718.85	Verschiebungen der Arbeiten innerhalb Sanierungsprogramm Kanäle 2019/2020 auf 2020
7201.6370.00	23'820.00	40'000.00	-16'180.00	Tiefere Abwasseranschlussgebühren aufgrund eines grösseren Abrechnungsfalles mit Teilerstattung
7410.5020.xx	9'828.55	25'000.00	-15'171.45	Sanierung Hinterrütibach und Neuwisbach: Verschiebung bzw. aktuell Sistierung Projekt

Investitionsrechnung Verwaltungsvermögen

Hauptaufgabenerieche (Funktionale Gliederung)

Konto	Investitionsrechnung HRM2 Gde Funktionale Gliederung IR HRM2 Gde	Rechnung 2019		Budget 2019		Rechnung 2018	
		Ausgaben	Einnahmen	Ausgaben	Einnahmen	Ausgaben	Einnahmen
0	ALLGEMEINE VERWALTUNG						
3	KULTUR, SPORT UND FREIZEIT	5'000.00					
4	GESUNDHEIT						
6	VERKEHR UND NACHRICHTENÜBERMITTLUNG	376'633.75		424'000.00			
7	UMWELTSCHUTZ UND RAUMORDNUNG	103'216.71	56'692.00	225'000.00	80'000.00		
	Total	484'850.46	56'692.00	649'000.00	80'000.00		
	Netto Ausgaben		428'158.46		569'000.00		
	Gesamttotal	484'850.46	484'850.46	649'000.00	649'000.00		

Investitionsrechnung Verwaltungsvermögen

Einzelkonten nach Funktionen

Konto	Investitionsrechnung HRM2 Gde Funktionale Gliederung IR HRM2 Gde	Rechnung 2019		Budget 2019		Rechnung 2018	
		Ausgaben	Einnahmen	Ausgaben	Einnahmen	Ausgaben	Einnahmen
0	ALLGEMEINE VERWALTUNG						
0220	Allgemeine Dienste, übrige						
0220.5200.01	Umstellung Software IT HRM2						
0290	Verwaltungsliegenschaften, übrige						
0290.5040.01	Renovation Waldhütte Oberwagenburg						
3	KULTUR, SPORT UND FREIZEIT						
	Netto Ausgaben	5'000.00	5'000.00				
3220	Musik und Theater						
	Netto Ausgaben	5'000.00	5'000.00				
3220.5540.00	Beteiligung an Theater Winterthur AG	5'000.00					
4	GESUNDHEIT						
4120	Kranken-, Alters- und Pflegeheime						
4120.5440.00	Darlehen an KZU Kompetenzzentrum Pflege und Gesundheit						

Investitionsrechnung Verwaltungsvermögen

Einzelkonten nach Funktionen

Konto	Investitionsrechnung HRM2 Gde Funktionale Gliederung IR HRM2 Gde	Rechnung 2019		Budget 2019		Rechnung 2018	
		Ausgaben	Einnahmen	Ausgaben	Einnahmen	Ausgaben	Einnahmen
6	VERKEHR UND NACHRICHTENÜBERMITTLUNG	376'633.75		424'000.00			
	Netto Ausgaben		376'633.75		424'000.00		
6150	Gemeindestrassen	376'633.75		424'000.00			
	Netto Ausgaben		376'633.75		424'000.00		
6150.5010.01	Sanierung Strasse Stiegen (Hofzufahrt)	4'433.55					
6150.5010.02	Sanierung Haldenstrasse	57'091.55		105'000.00			
6150.5010.03	Sanierung Haldenweg	129'922.25		190'000.00			
6150.5010.04	Sanierung Strasse Mühlberg	2'568.80		54'000.00			
6150.5010.05	Flankierende Massnahmen Jakob-Bosshart-Strasse	19'566.10		75'000.00			
6150.5010.06	Flankierende Massnahmen Strasse Stürzikon						
6150.5010.07	Sanierung Püntenhofstrasse						
6150.5010.50	Ersatz Mühlebrücke	163'051.50					
6150.5060.01	Ersatz Strassenfahrzeuge						
6150.6310.05	Kantonsbeitrag Flankierende Massnahmen						
6210	Öffentliche Verkehrsinfrastruktur						
6210.5010.01	Behindertengerechte Bushaltestelle						

Investitionsrechnung Verwaltungsvermögen

Einzelkonten nach Funktionen

Konto	Investitionsrechnung HRM2 Gde Funktionale Gliederung IR HRM2 Gde	Rechnung 2019		Budget 2019		Rechnung 2018	
		Ausgaben	Einnahmen	Ausgaben	Einnahmen	Ausgaben	Einnahmen
7	UMWELTSCHUTZ UND RAUMORDNUNG	103'216.71	56'692.00	225'000.00	80'000.00		
	Netto Ausgaben		46'524.71		145'000.00		
7101	Wasserwerk (Gemeindebetrieb)	29'294.90	32'872.00	50'000.00	40'000.00		
	Netto Ausgaben				10'000.00		
	Netto Einnahmen	3'577.10					
7101.5030.01	Ersatz Leitung Looren						
7101.5030.02	Ersatz Leitung Haldenstrasse	25'000.00		35'000.00			
7101.5030.03	Ersatz Leitung Mühlberg			15'000.00			
7101.5030.04	Ersatz Leitung Jakob Bosshart-Strasse	2'000.00					
7101.5290.02	Generelles Wasserversorgungsprojekt (GWP)	2'294.90					
7101.6310.00	Staatsbeiträge AWEL		4'897.00				
7101.6370.00	Anschlussgebühren Wasser		27'975.00			40'000.00	
7201	Abwasserbeseitigung (Gemeindebetrieb)	40'898.80	23'820.00	125'000.00	40'000.00		
	Netto Ausgaben		17'078.80		85'000.00		
7201.5030.01	Sanierung Kanäle (Jahresprogramm)	25'281.15		100'000.00			
7201.5030.02	Sanierung Sammelkanal nach Embrach						
7201.5030.03	Hydr. Ausbau Kanal Kratzstrasse (3. Etappe/Bachunterquerung)						
7201.5290.02	Generelle Entwässerungsplanung (GEP)	15'617.65		25'000.00			
7201.5620.01	Investitionsbeitrag Hauptkanal Embrach						
7201.5640.01	Investitionsbeitrag ARA Embrachertal						
7201.6370.00	Anschlussgebühren Abwasser		23'820.00			40'000.00	
7410	Gewässerverbauungen	9'828.55		25'000.00			
	Netto Ausgaben		9'828.55		25'000.00		
7410.5020.01	Sanierung Hinterrütibach (Eindolung Paradiesstrasse)	4'577.40		25'000.00			
7410.5020.02	Sanierung Neuwisbach (Ausdolung)	5'251.15					
7410.5290.01	Festlegung Gewässerraum im Siedlungsgebiet						
7900	Raumordnung	23'194.46		25'000.00			
	Netto Ausgaben		23'194.46		25'000.00		
7900.5290.01	BZO-Revision	23'194.46		25'000.00			

Investitionsrechnung Verwaltungsvermögen

Einzelkonten nach Funktionen

Konto	Investitionsrechnung HRM2 Gde Funktionale Gliederung IR HRM2 Gde	Rechnung 2019		Budget 2019		Rechnung 2018	
		Ausgaben	Einnahmen	Ausgaben	Einnahmen	Ausgaben	Einnahmen
9	FINANZEN UND STEUERN	56'692.00	484'850.46	80'000.00	649'000.00		
	Netto Einnahmen	428'158.46		569'000.00			
9999	Abschluss	56'692.00	484'850.46	80'000.00	649'000.00		
	Netto Einnahmen	428'158.46		569'000.00			
9999.5900.00	Passivierte Einnahmen VV	56'692.00		80'000.00			
9999.6900.00	Aktiviert Ausgaben VV		484'850.46		649'000.00		
	Total	541'542.46	541'542.46	729'000.00	729'000.00		
	Gesamttotal	541'542.46	541'542.46	729'000.00	729'000.00		

Investitionsrechnung Finanzvermögen

Hauptaufgabenbereiche (Funktionale Gliederung)	Rechnung 2019		Ausgaben	Budget 2019 Einnahmen	Ausgaben	Rechnung 2018	
	Ausgaben	Einnahmen				Ausgaben	Einnahmen
9630 Liegenschaften des Finanzvermögen	0.00	0.00	0.00	0.00	0.00	0.00	0.00
9690 Mobilien und übrige Sachanlagen des Finanzvermögens	0.00	0.00	0.00	0.00	0.00	0.00	0.00
Total Ausgaben / Einnahmen	0.00	0.00	0.00	0.00	0.00	0.00	0.00
Nettoinvestitionen / Einnahmenüberschuss	0.00	0.00	0.00	0.00	0.00	0.00	0.00
Total	0.00	0.00	0.00	0.00	0.00	0.00	0.00

Investitionsrechnung Finanzvermögen

Einzelkonten nach Funktionen	Rechnung 2019		Budget 2019		Rechnung 2018	
	Ausgaben	Einnahmen	Ausgaben	Einnahmen	Ausgaben	Einnahmen
Keine Investitionen im 2019!						

Konto	Bilanz HRM2 Gde Bilanzgliederung HRM2 Gde	Bestand per 01.01.2019	Veränderungen		Bestand per 31.12.2019
			Zuwachs	Abgang	
1	Aktiven	14'823'022.31	14'107'940.40	14'842'405.20	14'088'557.51
10	Finanzvermögen (FV)	7'350'420.60	13'391'121.04	14'146'465.11	6'595'076.53
100	Flüssige Mittel und kurzfristige Geldanlagen	2'196'286.93	11'513'839.04	12'251'051.89	1'459'074.08
1000	Kasse	4'425.35	51'839.95	51'998.30	4'267.00
1000.00	Gemeindekasse	4'425.35	51'839.95	51'998.30	4'267.00
1001	Post	42'557.82	176'673.69	153'980.49	65'251.02
1001.00	Postkonto CH81 0900 0000 8003 7750 4	42'557.82	176'673.69	153'980.49	65'251.02
1002	Bank	2'149'303.76	11'278'194.25	12'037'941.95	1'389'556.06
1002.01	Bankkonto REB CH21 8147 7000 0020 6390 1	1'759'342.35	9'178'417.75	9'654'889.15	1'282'870.95
1002.02	Bankkonto ZKB CH16 0070 0115 9006 3108 8	386'827.66	2'099'776.50	2'379'919.05	106'685.11
1002.10	Mieterkautionssparkonto UBS	3'133.75		3'133.75	0.00
1003	Kurzfristige Geldmarktanlagen				
1003.00	Kurzfristige Festgeldanlagen	0.00			0.00
1004	Debit- und Kreditkarten		7'131.15	7'131.15	
1004.00	Debit- und Kreditkarten-Verkäufe	0.00	7'131.15	7'131.15	0.00
101	Forderungen	492'814.32	1'811'583.45	1'829'965.87	474'431.90
1010	Forderungen aus Lieferungen und Leistungen gegenüber Dritten	65'369.25	917'426.40	893'428.70	89'366.95
1010.00	Forderungen Gde (Gebührenprogramm)	10'392.75	888'425.90	844'829.20	53'989.45
1010.01	Forderungen Gde (manuelle Sollstellung)	42'301.50	22'695.50	42'301.50	22'695.50
1010.05	Forderungen Zusatzleistungen AHV/IV	12'304.00	464.00	464.00	12'304.00
1010.08	Forderungen Abklärungskonto Gde	0.00	5'463.00	5'463.00	0.00
1010.09	WB auf Forderungen aus Lieferungen und Leistungen	0.00			0.00
1010.10	Forderungen Verrechnungssteuer	371.00	378.00	371.00	378.00

Konto	Bilanz HRM2 Gde Bilanzgliederung HRM2 Gde	Bestand per 01.01.2019	Veränderungen		Bestand per 31.12.2019
			Zuwachs	Abgang	
1011	Kontokorrente mit Dritten	41'638.60	503'275.55	544'914.15	
1011.01	Kontokorrent mit Primarschulgemeinde	0.00			0.00
1011.05	Kontokorrent mit STAUSS-Gemeinden	0.00	66'521.15	66'521.15	0.00
1011.10	Kontokorrent mit Reg. Alterszentrum Embrachertal	0.00			0.00
1011.11	Kontokorrent mit Sicherzeit Zweckverband Embrachertal	0.00			0.00
1011.12	Kontokorrent mit Abwasserverbund Embrachertal	0.00			0.00
1011.15	Kontokorrent mit SVA Zürich (Zusatzleistungen)	41'638.60	436'754.40	478'393.00	0.00
1012	Steuerforderungen	277'591.97	228'521.05	277'591.97	228'521.05
1012.00	Forderungen allgemeine Gemeindesteuern (positive Restanzen)	277'591.97	228'521.05	277'591.97	228'521.05
1012.01	Forderungen aus Steuerauscheidungen	0.00			0.00
1012.09	WB auf Forderungen allgemeine Gemeindesteuern	0.00			0.00
1012.10	Forderungen Grundstückgewinnsteuern	0.00			0.00
1012.11	Forderungen Hundesteuern	0.00			0.00
1012.19	WB auf Forderungen Sondersteuern	0.00			0.00
1013	Anzahlungen an Dritte				
1013.00	Vorauszahlungen an Dritte	0.00			0.00
1013.10	Lohnvorschüsse	0.00			0.00
1014	Transferforderungen	102'023.75	126'720.70	77'023.75	151'720.70
1014.00	Transferforderungen Ertragsanteile	0.00			0.00
1014.10	Transferforderungen Entschädigungen von Gemeinwesen	0.00	908.85		908.85
1014.20	Transferforderungen Finanz- und Lastenausgleich	0.00			0.00
1014.30	Transferforderungen Beiträge von Gemeinwesen und Dritten	102'023.75	125'811.85	77'023.75	150'811.85
1015	Interne Kontokorrente (Abrechnungskonten)				
1015.10	Abrechnungskonto Steuern Rechnungsjahr	0.00			0.00
1015.11	Abrechnungskonto Steuern 1. Vorjahr	0.00			0.00
1015.12	Abrechnungskonto Steuern 2. Vorjahr	0.00			0.00
1015.13	Abrechnungskonto Steuern 3. Vorjahr	0.00			0.00
1015.14	Abrechnungskonto Steuern frühere Jahre	0.00			0.00
1015.20	Abrechnungskonto Quellensteuern I	0.00			0.00
1015.21	Abrechnungskonto Quellensteuern II	0.00			0.00
1015.22	Abrechnungskonto Nachsteuern	0.00			0.00
1015.23	Abrechnungskonto Steuerauscheidungen	0.00			0.00
1015.24	Abrechnungskonto Pauschale Steueranrechnung	0.00			0.00

Konto	Bilanz HRM2 Gde Bilanzgliederung HRM2 Gde	Bestand per 01.01.2019	Veränderungen		Bestand per 31.12.2019
			Zuwachs	Abgang	
1019	Übrige Forderungen	6'190.75	35'639.75	37'007.30	4'823.20
1019.00	Mietzinsdepots Sozialhilfe	0.00			0.00
1019.09	WB auf Depotzahlungen und Hinterlegungen	0.00			0.00
1019.10	Guthaben bei SVA Zürich (u.a. FAK)	0.00	7'200.00	7'200.00	0.00
1019.11	Guthaben bei Personalvorsorgeeinrichtungen	0.00			0.00
1019.12	Guthaben bei Kranken- und Unfallversicherungen	0.00	3'890.50		3'890.50
1019.19	WB auf Guthaben bei Sozial- und Personalversicherungen	0.00			0.00
1019.20	MWST-Vorsteuerguthaben ER Wasserwerk	0.00	8'089.45	7'156.75	932.70
1019.21	MWST-Vorsteuerguthaben IR Wasserwerk	0.00	2'255.70	2'255.70	0.00
1019.22	MWST-Vorsteuerguthaben ER Abwasserbeseitigung	0.00	11'054.85	11'054.85	0.00
1019.23	MWST-Vorsteuerguthaben IR Abwasserbeseitigung	6'190.75	3'149.25	9'340.00	0.00
1019.29	WB auf MWST-Vorsteuerguthaben	0.00			0.00
102	Kurzfristige Finanzanlagen				
1020	Kurzfristige Darlehen				
1020.00	Kurzfristige Darlehen	0.00			0.00
1020.09	WB auf kurzfristigen Darlehen FV	0.00			0.00
1023	Festgelder				
1023.00	Festgeldanlagen	0.00			0.00
1023.09	WB auf Festgeldanlagen	0.00			0.00
104	Aktive Rechnungsabgrenzungen (RA)	61'247.35	63'588.55	61'247.35	63'588.55
1040	Aktive RA Personalaufwand				
1040.00	Aktive RA Personalaufwand	0.00			0.00
1041	Aktive RA Sach- und übriger Betriebsaufwand				
1041.00	Aktive RA Sach- und übriger Betriebsaufwand	0.00			0.00
1043	Aktive RA Transfers der Erfolgsrechnung	4'898.80	1'637.00	4'898.80	1'637.00
1043.00	Aktive RA Transfers der Erfolgsrechnung	4'898.80	1'637.00	4'898.80	1'637.00
1043.20	Aktive RA Finanz- und Lastenausgleich	0.00			0.00
1044	Aktive RA Finanzaufwand/Finanzertrag		2'070.00		2'070.00
1044.00	Aktive RA Finanzaufwand/Finanzertrag	0.00	2'070.00		2'070.00

Konto	Bilanz HRM2 Gde Bilanzgliederung HRM2 Gde	Bestand per 01.01.2019	Veränderungen		Bestand per 31.12.2019
			Zuwachs	Abgang	
1045	Aktive RA übriger betrieblicher Ertrag	56'348.55	54'984.55	56'348.55	54'984.55
1045.00	Aktive RA übriger betrieblicher Ertrag	56'348.55	54'984.55	56'348.55	54'984.55
1046	Aktive RA Investitionsrechnung		4'897.00		4'897.00
1046.00	Aktive RA Investitionsrechnung	0.00	4'897.00		4'897.00
107	Finanzanlagen	47'975.00	2'110.00	4'200.00	45'885.00
1070	Aktien und Anteilscheine	47'975.00	2'110.00	4'200.00	45'885.00
1070.00	Aktien	46'975.00	2'110.00	4'200.00	44'885.00
1070.10	Anlagefonds-Anteile	0.00			0.00
1070.20	Anteilscheine	1'000.00			1'000.00
1071	Verzinsliche Anlagen				
1071.00	Langfristige Darlehen	0.00			0.00
1071.09	WB auf langfristigen Darlehen FV	0.00			0.00
1071.10	Obligationen	0.00			0.00
1072	Langfristige Forderungen				
1072.00	Langfristige Forderungen	0.00			0.00
1072.01	Gestundete Mehrwertsbeiträge	0.00			0.00
1072.09	WB auf langfristigen Forderungen aus Lieferungen und Leistungen	0.00			0.00
108	Sachanlagen Finanzvermögen	4'552'097.00			4'552'097.00
1080	Grundstücke FV	2'177'697.00			2'177'697.00
1080.00	Grundstücke FV	2'177'697.00			2'177'697.00
1084	Gebäude FV	2'374'400.00			2'374'400.00
1084.00	Liegenschaft Pfungenerstrasse 7	618'100.00			618'100.00
1084.10	Wohnungen Obstgartenstrasse 3	1'756'300.00			1'756'300.00

Konto	Bilanz HRM2 Gde Bilanzgliederung HRM2 Gde	Bestand per 01.01.2019	Veränderungen		Bestand per 31.12.2019
			Zuwachs	Abgang	
14	Verwaltungsvermögen (VV)	7'472'601.71	716'819.36	695'940.09	7'493'480.98
140	Sachanlagen Verwaltungsvermögen	5'957'080.65	483'165.31	477'044.44	5'963'201.52
1400	Grundstücke VV				
1400.00	Grundstücke allgemeiner Haushalt	0.00			0.00
1400.09	WB Grundstücke allgemeiner Haushalt	0.00			0.00
1400.10	Grundstücke Eigenwirtschaftsbetriebe	0.00			0.00
1400.19	WB Grundstücke Eigenwirtschaftsbetriebe	0.00			0.00
1401	Strassen/Verkehrswege	1'728'622.91	318'634.70	189'211.17	1'858'046.44
1401.00	Strassen/Verkehrswege allgemeiner Haushalt	4'425'554.95	297'407.30	21'227.40	4'701'734.85
1401.09	WB Strassen/Verkehrswege allgemeiner Haushalt	-2'696'932.04	21'227.40	167'983.77	-2'843'688.41
1402	Wasserbau	142'811.03		4'896.74	137'914.29
1402.00	Wasserbau allgemeiner Haushalt	244'837.00			244'837.00
1402.09	WB Wasserbau allgemeiner Haushalt	-102'025.97		4'896.74	-106'922.71
1403	Übrige Tiefbauten	3'307'791.04		154'699.72	3'153'091.32
1403.00	Tiefbauten allgemeiner Haushalt	1'084'370.50			1'084'370.50
1403.09	WB Tiefbauten allgemeiner Haushalt	-435'360.99		26'421.42	-461'782.41
1403.10	Tiefbauten Eigenwirtschaftsbetriebe	2'776'112.40		51'795.00	2'724'317.40
1403.19	WB Tiefbauten Eigenwirtschaftsbetriebe	-117'330.87		76'483.30	-193'814.17
1404	Hochbauten	676'501.01		78'153.40	598'347.61
1404.00	Hochbauten allgemeiner Haushalt	2'122'717.40			2'122'717.40
1404.09	WB Hochbauten allgemeiner Haushalt	-1'524'065.46		68'422.27	-1'592'487.73
1404.10	Hochbauten Eigenwirtschaftsbetriebe	322'016.35			322'016.35
1404.19	WB Hochbauten Eigenwirtschaftsbetriebe	-244'167.28		9'731.13	-253'898.41
1405	Waldungen				
1405.00	Waldungen allgemeiner Haushalt	0.00			0.00
1405.09	WB Waldungen allgemeiner Haushalt	0.00			0.00
1406	Mobilien VV	101'354.66		26'888.95	74'465.71
1406.00	Mobilien allgemeiner Haushalt	638'017.91			638'017.91
1406.09	WB Mobilien allgemeiner Haushalt	-536'663.25		26'888.95	-563'552.20
1406.10	Mobilien Eigenwirtschaftsbetriebe	0.00			0.00
1406.19	WB Mobilien Eigenwirtschaftsbetriebe	0.00			0.00

Konto	Bilanz HRM2 Gde Bilanzgliederung HRM2 Gde	Bestand per 01.01.2019	Veränderungen		Bestand per 31.12.2019
			Zuwachs	Abgang	
1407	Anlagen im Bau VV		164'530.61	23'194.46	141'336.15
1407.00	Anlagen im Bau allgemeiner Haushalt	0.00	112'249.46	23'194.46	89'055.00
1407.10	Anlagen im Bau Eigenwirtschaftsbetriebe	0.00	52'281.15		52'281.15
142	Immaterielle Anlagen	293'444.47	228'654.05	211'778.86	310'319.66
1420	Software				
1420.00	Software allgemeiner Haushalt	20'446.20			20'446.20
1420.09	WB Software allgemeiner Haushalt	-20'446.20			-20'446.20
1420.10	Software Eigenwirtschaftsbetriebe	0.00			0.00
1420.19	WB Software Eigenwirtschaftsbetriebe	0.00			0.00
1421	Lizenzen, Nutzungsrechte, Markenrechte				
1421.00	Lizenzen, Nutzungsrechte, Markenrechte allgemeiner Haushalt	0.00			0.00
1421.09	WB Lizenzen, Nutzungsrechte, Markenrechte allgemeiner Haushalt	0.00			0.00
1421.10	Lizenzen, Nutzungsrechte, Markenrechte Eigenwirtschaftsbetriebe	0.00			0.00
1421.19	WB Lizenzen, Nutzungsrechte, Markenrechte Eigenwirtschaftsbetriebe	0.00			0.00
1427	Immaterielle Anlagen in Realisierung		226'359.15		226'359.15
1427.00	Immaterielle Anlagen in Realisierung allgemeiner Haushalt	0.00	210'741.50		210'741.50
1427.10	Immaterielle Anlagen in Realisierung Eigenwirtschaftsbetriebe	0.00	15'617.65		15'617.65
1429	Übrige immaterielle Anlagen	293'444.47	2'294.90	211'778.86	83'960.51
1429.00	Übrige immaterielle Anlagen allgemeiner Haushalt	369'648.74		187'547.04	182'101.70
1429.09	WB übrige immaterielle Anlagen allgemeiner Haushalt	-182'101.70			-182'101.70
1429.10	Übrige immaterielle Anlagen Eigenwirtschaftsbetriebe	369'431.18	2'294.90	4'897.00	366'829.08
1429.19	WB übrige immaterielle Anlagen Eigenwirtschaftsbetriebe	-263'533.75		19'334.82	-282'868.57
144	Darlehen	297'000.00			297'000.00
1442	Darlehen an Gemeinden und Zweckverbände				
1442.00	Darlehen an Gemeinden und Zweckverbände allgemeiner Haushalt	0.00			0.00
1442.09	WB Darlehen an Gemeinden und Zweckverbände allgemeiner Haushalt	0.00			0.00
1442.10	Darlehen an Gemeinden und Zweckverbände Eigenwirtschaftsbetriebe	0.00			0.00
1442.19	WB Darlehen an Gemeinden und Zweckverbände Eigenwirtschaftsbetriebe	0.00			0.00
1444	Darlehen an öffentliche Unternehmungen	297'000.00			297'000.00
1444.00	Darlehen an öffentliche Unternehmungen allgemeiner Haushalt	297'000.00			297'000.00
1444.09	WB Darlehen an öffentliche Unternehmungen allgemeiner Haushalt	0.00			0.00

Konto	Bilanz HRM2 Gde Bilanzgliederung HRM2 Gde	Bestand per 01.01.2019	Veränderungen		Bestand per 31.12.2019
			Zuwachs	Abgang	
145	Beteiligungen, Grundkapitalien	771'895.37	5'000.00	2'254.00	774'641.37
1452	<i>Beteiligungen an Gemeinden und Zweckverbänden</i>	181'465.93			181'465.93
1452.00	Beteiligungen an Gemeinden und Zweckverbänden allgemeiner Haushalt	181'465.93			181'465.93
1452.09	WB Beteiligungen an Gemeinden und Zweckverbänden allgemeiner Haushalt	0.00			0.00
1454	<i>Beteiligungen an öffentlichen Unternehmungen</i>	590'429.44	5'000.00	2'254.00	593'175.44
1454.00	Beteiligungen an öffentlichen Unternehmungen allgemeiner Haushalt	456'880.00	5'000.00		461'880.00
1454.09	WB Beteiligungen an öffentlichen Unternehmungen allgemeiner Haushalt	-55'626.00		2'254.00	-57'880.00
1454.10	Beteiligungen an öffentlichen Unternehmungen Eigenwirtschaftsbetriebe	189'175.44			189'175.44
1454.19	WB Beteiligungen an öffentlichen Unternehmungen Eigenwirtschaftsbetriebe	0.00			0.00
1455	<i>Beteiligungen an privaten Unternehmungen</i>				
1455.00	Beteiligungen an privaten Unternehmungen allgemeiner Haushalt	0.00			0.00
1455.09	WB Beteiligungen an privaten Unternehmungen allgemeiner Haushalt	0.00			0.00
1455.10	Beteiligungen an privaten Unternehmungen Eigenwirtschaftsbetriebe	0.00			0.00
1455.19	WB Beteiligungen an privaten Unternehmungen Eigenwirtschaftsbetriebe	0.00			0.00
146	Investitionsbeiträge	153'181.22		4'862.79	148'318.43
1462	<i>Investitionsbeiträge an Gemeinden und Zweckverbände</i>	153'181.22		4'862.79	148'318.43
1462.00	Investitionsbeiträge an Gemeinden und Zweckverbände allgemeiner Haushalt	16'630.05			16'630.05
1462.09	WB Investitionsbeiträge an Gemeinden und Zweckverbände allgemeiner Haushalt	-16'630.05			-16'630.05
1462.10	Investitionsbeiträge an Gemeinden und Zweckverbände Eigenwirtschaftsbetriebe	182'669.35			182'669.35
1462.19	WB Investitionsbeiträge an Gemeinden und Zweckverbände Eigenwirtschaftsbetriebe	-29'488.13		4'862.79	-34'350.92
1464	<i>Investitionsbeiträge an öffentliche Unternehmungen</i>				
1464.00	Investitionsbeiträge an öffentliche Unternehmungen allgemeiner Haushalt	0.00			0.00
1464.09	WB Investitionsbeiträge an öffentliche Unternehmungen allgemeiner Haushalt	0.00			0.00
1464.10	Investitionsbeiträge an öffentliche Unternehmungen Eigenwirtschaftsbetriebe	0.00			0.00
1464.19	WB Investitionsbeiträge an öffentliche Unternehmungen Eigenwirtschaftsbetriebe	0.00			0.00
1466	<i>Investitionsbeiträge an private Organisationen ohne Erwerbszweck</i>				
1466.00	Investitionsbeiträge an private Organisationen ohne Erwerbszweck allgemeiner Haushalt	33'200.00			33'200.00
1466.09	WB Investitionsbeiträge an private Organisationen ohne Erwerbszweck allgemeiner Haushalt	-33'200.00			-33'200.00

Konto	Bilanz HRM2 Gde Bilanzgliederung HRM2 Gde	Bestand per 01.01.2019	Veränderungen		Bestand per 31.12.2019
			Zuwachs	Abgang	
1467	Investitionsbeiträge an private Haushalte				
1467.00	Investitionsbeiträge an private Haushalte allgemeiner Haushalt	92'000.00			92'000.00
1467.09	WB Investitionsbeiträge an private Haushalte allgemeiner Haushalt	-92'000.00			-92'000.00
1469	Investitionsbeiträge an Anlagen im Bau				
1469.00	Investitionsbeiträge an Anlagen im Bau allgemeiner Haushalt	0.00			0.00
1469.10	Investitionsbeiträge an Anlagen im Bau Eigenwirtschaftsbetriebe	0.00			0.00

Konto	Bilanz HRM2 Gde Bilanzgliederung HRM2 Gde	Bestand per 01.01.2019	Veränderungen		Bestand per 31.12.2019
			Zuwachs	Abgang	
2	Passiven	14'823'022.31	28'556'029.87	29'290'494.67	14'088'557.51
20	Fremdkapital (FK)	6'534'562.28	25'834'344.97	27'368'978.45	4'999'928.80
200	Laufende Verbindlichkeiten	1'778'652.18	25'268'242.97	25'813'068.35	1'233'826.80
2000	Laufende Verbindlichkeiten aus Lieferungen und Leistungen von Dritten	1'057'621.88	1'022'370.07	1'368'230.53	711'761.42
2000.00	Kreditoren Gde (Kreditorenprogramm)	0.00			0.00
2000.01	Kreditoren Gde (manuelle Habenstellung)	434'122.61	233'273.32	434'122.61	233'273.32
2000.05	Kreditoren Gde (Steueranteile Güter)	623'499.27	477'089.95	623'499.27	477'089.95
2000.08	Kreditoren Abklärungskonto Gde	0.00	1'850.00	1'850.00	0.00
2000.10	Sozialversicherungen Gde (AHV/ALV/FAK)	0.00	122'399.00	121'604.90	794.10
2000.11	Personalvorsorgeeinrichtung Gde (BVK)	0.00	152'955.60	152'955.60	0.00
2000.12	Kranken- und Unfallversicherungen Gde (Mobiliar/SUVA)	0.00	34'802.20	34'198.15	604.05
2001	Kontokorrente mit Dritten	632'670.51	3'335'273.59	3'570'240.32	397'703.78
2001.01	Kontokorrent mit Primarschulgemeinde	490'511.61	3'117'380.15	3'365'831.12	242'060.64
2001.05	Kontokorrent mit STAUSS-Gemeinden	0.00	62'250.30	62'250.30	0.00
2001.10	Kontokorrent mit Alterszentrum Embrachertal	0.00			0.00
2001.11	Kontokorrent mit Sicherheitszweckverband Embrachertal	47'596.25	57'150.60	47'596.25	57'150.60
2001.12	Kontokorrent mit Abwasserverbund Embrachertal	94'562.65	42'972.14	94'562.65	42'972.14
2001.15	Kontokorrent mit SVA Zürich (Zusatzleistungen)	0.00	55'520.40		55'520.40
2002	Steuern	28'359.79	17'403.81	35'615.05	10'148.55
2002.00	Verpflichtungen aus allgemeinen Gemeindesteuern (negative Restanzen)	18'984.24	-18'984.24		0.00
2002.01	Verpflichtungen aus Steuerauscheidungen	0.00			0.00
2002.10	Verpflichtungen aus Grundstückgewinnsteuern	0.00			0.00
2002.20	MWST Wasserwerk	1'350.65	7'081.75	8'432.40	0.00
2002.22	MWST Abwasserbeseitigung	0.00	22'404.60	19'157.75	3'246.85
2002.24	MWST Abfallwirtschaft	814.55	777.70	814.55	777.70
2002.26	MWST Forstwirtschaft	7'210.35	6'124.00	7'210.35	6'124.00
2004	Transferverbindlichkeiten		45'866.05		45'866.05
2004.00	Transferverbindlichkeiten Erfolgsrechnung	0.00	45'866.05		45'866.05
2004.20	Transferverbindlichkeiten Finanz- und Lastenausgleich	0.00			0.00
2004.60	Transferverbindlichkeiten Investitionsrechnung	0.00			0.00

Konto	Bilanz HRM2 Gde Bilanzgliederung HRM2 Gde	Bestand per 01.01.2019	Veränderungen		Bestand per 31.12.2019
			Zuwachs	Abgang	
2005	Interne Kontokorrente (Abrechnungskonten)		20'307'782.45	20'307'782.45	
2005.10	Abrechnungskonto Steuern Rechnungsjahr	0.00	5'121'544.40	5'121'544.40	0.00
2005.11	Abrechnungskonto Steuern 1. Vorjahr	0.00	766'738.42	766'738.42	0.00
2005.12	Abrechnungskonto Steuern 2. Vorjahr	0.00	306'624.36	306'624.36	0.00
2005.13	Abrechnungskonto Steuern 3. Vorjahr	0.00	121'811.05	121'811.05	0.00
2005.14	Abrechnungskonto Steuern frühere Jahre	0.00	19'785.80	19'785.80	0.00
2005.15	Ablieferung Steuern Rechnungsjahr	0.00	5'102'053.85	5'102'053.85	0.00
2005.16	Ablieferung Steuern 1. Vorjahr	0.00	598'746.67	598'746.67	0.00
2005.17	Ablieferung Steuern 2. Vorjahr	0.00	-17'337.48	-17'337.48	0.00
2005.18	Ablieferung Steuern 3. Vorjahr	0.00	117'352.50	117'352.50	0.00
2005.19	Ablieferung Steuern frühere Jahre	0.00	17'689.35	17'689.35	0.00
2005.20	Abrechnungskonto Quellensteuern I	0.00	35'665.00	35'665.00	0.00
2005.21	Abrechnungskonto Quellensteuern II	0.00			0.00
2005.22	Abrechnungskonto Nachsteuern	0.00			0.00
2005.23	Abrechnungskonto Steuerauscheidungen	0.00	68'064.70	68'064.70	0.00
2005.24	Abrechnungskonto Pauschale Steueranrechnung	0.00	1'495.30	1'495.30	0.00
2005.40	Abrechnungskonto manuelle Zahlungen	0.00	1'113'249.34	1'113'249.34	0.00
2005.41	Abrechnungskonto ESR-Eingänge	0.00	6'926'499.19	6'926'499.19	0.00
2005.51	Abrechnungskonto Forst	0.00	7'800.00	7'800.00	0.00
2006	Depotgelder und Kautionen	60'000.00	539'547.00	531'200.00	68'347.00
2006.10	Depots für Grundstückgewinnsteuern	60'000.00	539'547.00	531'200.00	68'347.00
2009	Übrige laufende Verbindlichkeiten				
2009.00	Verwaltung Klient A	0.00			0.00
201	Kurzfristige Finanzverbindlichkeiten	1'000'000.00	500'000.00	1'000'000.00	500'000.00
2010	Verbindlichkeiten gegenüber Finanzintermediären				
2010.20	Bankkonto REB CH21 8147 7000 0020 6390 1	0.00			0.00
2014	Kurzfristiger Anteil langfristiger Verbindlichkeiten	1'000'000.00	500'000.00	1'000'000.00	500'000.00
2014.41	Kurzfristiger Anteil von langfristigen Darlehen (REB)	1'000'000.00	500'000.00	1'000'000.00	500'000.00
2014.42	Kurzfristiger Anteil von langfristigen Darlehen (ZKB)	0.00			0.00

Konto	Bilanz HRM2 Gde Bilanzgliederung HRM2 Gde	Bestand per 01.01.2019	Veränderungen		Bestand per 31.12.2019
			Zuwachs	Abgang	
204	Passive Rechnungsabgrenzungen (RA)	55'910.10	66'102.00	55'910.10	66'102.00
2040	Passive RA Personalaufwand	5'294.10	8'681.70	5'294.10	8'681.70
2040.00	Passive RA Personalaufwand	5'294.10	8'681.70	5'294.10	8'681.70
2041	Passive RA Sach- und übriger Betriebsaufwand				
2041.00	Passive RA Sach- und übriger Betriebsaufwand	0.00			0.00
2043	Passive RA Transfers der Erfolgsrechnung	4'053.50	3'345.30	4'053.50	3'345.30
2043.00	Passive RA Transfers der Erfolgsrechnung	4'053.50	3'345.30	4'053.50	3'345.30
2044	Passive RA Finanzaufwand/Finanzertrag	15'635.00	14'874.00	15'635.00	14'874.00
2044.00	Passive RA Finanzaufwand/Finanzertrag	15'635.00	14'874.00	15'635.00	14'874.00
2045	Passive RA übriger betrieblicher Ertrag	30'927.50	39'201.00	30'927.50	39'201.00
2045.00	Passive RA übriger betrieblicher Ertrag	30'927.50	39'201.00	30'927.50	39'201.00
2046	Passive RA Investitionsrechnung				
2046.00	Passive RA Investitionsrechnung	0.00			0.00
205	Kurzfristige Rückstellungen				
2050	Kurzfristige Rückstellungen aus Mehrleistungen des Personals				
2050.00	Kurzfristige Rückstellungen aus Mehrleistungen des Personals	0.00			0.00
2051	Kurzfristige Rückstellungen für andere Ansprüche des Personals				
2051.00	Kurzfristige Rückstellungen für andere Ansprüche des Personals	0.00			0.00
2052	Kurzfristige Rückstellungen für Prozesse				
2052.00	Kurzfristige Rückstellungen für Prozesse	0.00			0.00
2053	Kurzfristige Rückstellungen für nicht versicherte Schäden				
2053.00	Kurzfristige Rückstellungen für nicht versicherte Schäden	0.00			0.00
2056	Kurzfristige Rückstellungen für Vorsorgeverpflichtungen				
2056.00	Kurzfristige Rückstellungen für Vorsorgeverpflichtungen	0.00			0.00
2057	Kurzfristige Rückstellungen für Finanzaufwand				
2057.00	Kurzfristige Rückstellungen für Finanzaufwand	0.00			0.00

Konto	Bilanz HRM2 Gde Bilanzgliederung HRM2 Gde	Bestand per 01.01.2019	Veränderungen		Bestand per 31.12.2019
			Zuwachs	Abgang	
2058	Kurzfristige Rückstellungen der Investitionsrechnung				
2058.00	Kurzfristige Rückstellungen für Sachanlagen der Investitionsrechnung	0.00			0.00
2058.10	Kurzfristige Rückstellungen für Investitionen auf Rechnung Dritter	0.00			0.00
2058.20	Kurzfristige Rückstellungen für immaterielle Anlagen	0.00			0.00
2058.60	Kurzfristige Rückstellungen für Investitionsbeiträge	0.00			0.00
2059	Übrige kurzfristige Rückstellungen der Erfolgsrechnung				
2059.20	Kurzfristige Rückstellungen Finanz- und Lastenausgleich	0.00			0.00
206	Langfristige Finanzverbindlichkeiten	3'700'000.00		500'000.00	3'200'000.00
2064	Darlehen, Schuldscheine	3'700'000.00		500'000.00	3'200'000.00
2064.01	Langfristige Darlehen Raiffeisenbank	3'200'000.00		500'000.00	2'700'000.00
2064.02	Langfristige Darlehen Zürcher Kantonalbank	500'000.00			500'000.00
208	Langfristige Rückstellungen				
2081	Langfristige Rückstellungen für Ansprüche des Personals				
2081.00	Langfristige Rückstellungen für Ansprüche des Personals	0.00			0.00
2082	Langfristige Rückstellungen für Prozesse				
2082.00	Langfristige Rückstellungen für Prozesse	0.00			0.00
2083	Langfristige Rückstellungen für nicht versicherte Schäden				
2083.00	Langfristige Rückstellungen für nicht versicherte Schäden	0.00			0.00
2085	Langfristige Rückstellungen aus übriger betrieblicher Tätigkeit				
2085.00	Langfristige Rückstellungen aus übriger betrieblicher Tätigkeit	0.00			0.00
2086	Langfristige Rückstellungen für Vorsorgeverpflichtungen				
2086.00	Langfristige Rückstellungen für Vorsorgeverpflichtungen	0.00			0.00
2087	Langfristige Rückstellungen für Finanzaufwand				
2087.00	Langfristige Rückstellungen für Finanzaufwand	0.00			0.00

Konto	Bilanz HRM2 Gde Bilanzgliederung HRM2 Gde	Bestand per 01.01.2019	Veränderungen		Bestand per 31.12.2019
			Zuwachs	Abgang	
2088	Langfristige Rückstellungen der Investitionsrechnung				
2088.00	Langfristige Rückstellungen für Sachanlagen der Investitionsrechnung	0.00			0.00
2088.10	Langfristige Rückstellungen für Investitionen auf Rechnung Dritter	0.00			0.00
2088.20	Langfristige Rückstellungen für immaterielle Anlagen	0.00			0.00
2088.60	Langfristige Rückstellungen für Investitionsbeiträge	0.00			0.00
2089	Übrige langfristige Rückstellungen der Erfolgsrechnung				
2089.20	Langfristige Rückstellungen Finanz- und Lastenausgleich	0.00			0.00
209	Verbindlichkeiten gegenüber Fonds im Fremdkapital				
2091	Verbindlichkeiten gegenüber Fonds im FK				
2091.00	Fonds Ersatzabgaben für Schutzraumbauten	0.00			0.00
29	Eigenkapital (EK)	8'288'460.03	2'721'684.90	1'921'516.22	9'088'628.71
290	Spezialfinanzierungen im Eigenkapital	524'803.01	1'000'742.17	6'407.51	1'519'137.67
2900	Spezialfinanzierungen im EK	524'803.01	1'000'742.17	6'407.51	1'519'137.67
2900.10	Spezialfinanzierung Wasserwerk	258'357.86	873'545.78		1'131'903.64
2900.20	Spezialfinanzierung Abwasserbeseitigung	135'307.11	49'347.32		184'654.43
2900.30	Spezialfinanzierung Abfallwirtschaft	131'138.04	77'849.07	6'407.51	202'579.60
291	Fonds im Eigenkapital				
2910	Fonds im EK				
2910.00	Fonds Ersatzabgaben für Parkplatzbauten	0.00			0.00
2910.02	Mehrwertausgleichsfonds	0.00			0.00
294	Finanzpolitische Reserve		500'000.00		500'000.00
2940	Finanzpolitische Reserve		500'000.00		500'000.00
2940.00	Finanzpolitische Reserve	0.00	500'000.00		500'000.00

Bilanz 2019

Konto	Bilanz HRM2 Gde Bilanzgliederung HRM2 Gde	Bestand per 01.01.2019	Veränderungen		Bestand per 31.12.2019
			Zuwachs	Abgang	
295	Aufwertungsreserve (Einführung HRM2)	1'834'501.71			1'834'501.71
2950	Aufwertungsreserve	1'834'501.71			1'834'501.71
2950.00	Aufwertungsreserve allgemeiner Haushalt	911'617.02			911'617.02 0.00
2950.10	Aufwertungsreserve Wasserwerk	844'819.45			844'819.45 0.00
2950.20	Aufwertungsreserve Abwasserbeseitigung	216.17			216.17 0.00
2950.30	Aufwertungsreserve Abfallwirtschaft	77'849.07			77'849.07 0.00
296	Neubewertungsreserve Finanzvermögen	80'607.00			80'607.00
2960	Neubewertungsreserve FV (Einführung HRM2)	80'607.00			80'607.00
2960.00	Neubewertungsreserve FV	80'607.00			80'607.00 0.00
299	Bilanzüberschuss/-fehlbetrag	5'848'548.31	1'220'942.73		7'069'491.04
2990	Jahresergebnis		228'718.71		228'718.71
2990.00	Jahresergebnis	0.00	228'718.71		228'718.71
2999	Kumulierte Ergebnisse der Vorjahre	5'848'548.31	992'224.02		6'840'772.33
2999.00	Kumulierte Ergebnisse der Vorjahre	5'848'548.31	992'224.02		6'840'772.33
	Total Aktiven	14'823'022.31	14'107'940.40	14'842'405.20	14'088'557.51
	Total Passiven	14'823'022.31	28'556'029.87	29'290'494.67	14'088'557.51
	Aktivenüberschuss				0.00